



2 · 0 · 1 · 6

THE FINEST CERAMIC TILES FOR ARCHITECTURAL DESIGN

CERAMIC BOOK 2016 2nd EDITION

VENIS[®]
PORCELANOSA Grupo

VENIS®



FILOSOFÍA

Nuestros productos cerámicos surgen de una misma filosofía: la necesidad de aportar nuevas soluciones a los problemas del hábitat. Para ello aplicamos tres máximas: innovación, calidad y diseño.

Innovación, porque somos pioneros en la adquisición e incorporación de nuevas tecnologías y aplicaciones para la cerámica.

Calidad, que solo puede ofrecer una marca que posee nuestra experiencia y afán de superación constante.

Diseño, por la creatividad que poseen nuestros productos, que abren nuevas tendencias cerámicas en diseño de interiores y exteriores.

PHILOSOPHY

Our ceramic tile products are all based on a single philosophy: the need to provide new solutions for habitat issues. The basis of this philosophy is threefold: innovation, quality and design.

Innovation, because we're pioneers in the acquisition and incorporation of new technologies and applications for ceramic tiles.

Quality, which only a brand with our long-standing experience and quest for ongoing improvement can offer.

Design, for the creativity of our groundbreaking products that pave the way for new trends in ceramic tiles for use in both exterior and interior designs.



VENIS®

INFRAESTRUCTURA

En Porcelanosa Grupo basamos el éxito de los productos en tres premisas: una calidad absoluta, una red comercial propia y una infraestructura que engloba todos estos factores.

Para nosotros, la infraestructura es un punto clave en el éxito de nuestros productos. Nuestra intención es que en nuestras instalaciones se produzca una perfecta combinación entre funcionalidad, versatilidad y distinción.

INFRASTRUCTURE

At Porcelanosa Grupo we base the success of our products on three premises; unconditional quality, a commercial network of our own and an infrastructure to embrace all these factors.

We think the infrastructure is key to the success of our products. We want our facilities to have a perfect combination of functionality, versatility and distinction.



VENIS®

DISEÑO SOSTENIBLE

La preocupación por el cuidado del entorno y la preservación del medio ambiente han sido una prioridad constante para el Grupo PORCELANOSA desde su fundación.

La sostenibilidad de nuestro estilo de vida y su necesario equilibrio con el medio ambiente necesita de hechos concretos y acciones tangibles.

PORCELANOSA Grupo, anticipándose a esta nueva dinámica, lleva más de 40 años mejorando su sistema productivo, para minimizar su impacto en el medio ambiente.

SUSTAINABLE DESIGN

Concern for the environment and the conservation of nature has always been one of the ongoing priorities for the PORCELANOSA Group.

Ensuring a sustainable lifestyle and environmental balance requires specific decisions and tangible actions.

PORCELANOSA Group has always been at the forefront of this concern, and has been working to minimise the impact of its production systems on the environment for more than 40 years.



VENIS®

INDICE

REVESTIMIENTO DE PAREDES

MOSAICOS

PAVIMENTOS

PAR-KER

FACHADAS

GUÍA TÉCNICA

DISTRIBUIDORES

INDEX

WALL TILES

MOSAICS

FLOOR TILES

PAR-KER

FACADES

TECHNICAL GUIDE

DISTRIBUTORS

A/Z COLECCIONES COLLECTIONS

REVESTIMIENTO DE PAREDES WALL TILES

| | |
|--|-----|
| AQUA | 14 |
| BALTIMORE.BOULEVARD.CONTOUR.QUARTER | 18 |
| BAMBÚ | 22 |
| BELMONT | 25 |
| BIANCO CARRARA | 26 |
| BLUEBELL | 29 |
| BRAZIL | 30 |
| CAPPUCCINO | 32 |
| COLISEUM | 35 |
| FANTASY | 37 |
| FILO | 38 |
| FLEUR | 40 |
| FLORENCIA | 43 |
| HELSINKY | 45 |
| IRISH.ZOE | 48 |
| LAJA | 50 |
| LASSA | 53 |
| LAVAGNA | 55 |
| LINE | 56 |
| LIZ | 59 |
| MADAGASCAR.ONA.ZEUS | 62 |
| MAHE.NARA.DALIA | 68 |
| MONTECARLO | 73 |
| NEWPORT.AVENUE.CENTURY.ISLAND.OLD.PARK | 76 |
| OCEAN.PACIFIC | 94 |
| PEARLS | 96 |
| PRADA | 98 |
| RHIN.SUEDE | 102 |
| RUGGINE.SHINE | 104 |
| SAHARA.SUNSET | 114 |
| SEA | 117 |
| SEATTLE | 118 |
| SILK | 121 |
| SKY.LUCA | 123 |
| STAR | 124 |
| SWEDEN | 127 |
| WHITES.CRYSTAL | 130 |
| WHITES.GLACIAR.DIAMOND.ONA.WAVE | 134 |
| WHITES.NIVAL.FORMAS | 136 |
| WHITES.ÁRTICA.STREET | 137 |

PAVIMENTOS FLOOR TILES

| | |
|----------------|-----|
| ARGENTA | 159 |
| ASSUAN | 160 |
| BALTIMORE | 164 |
| BIANCO CARRARA | 166 |
| CAPPUCCINO | 169 |
| CASCAIS | 172 |
| COLISEUM | 174 |
| CRYSTAL FLOOR | 177 |
| ESTOCOLMO | 178 |
| FERROKER | 180 |
| IRONKER | 191 |
| LISBOA | 192 |
| MADAGASCAR | 195 |
| NAZCA | 198 |
| NEWPORT | 201 |
| OCEAN | 208 |
| RHIN | 212 |
| ROCHER | 217 |
| SAHARA | 218 |
| SANDSTONE | 220 |
| SEATTLE | 223 |
| SILK | 224 |
| STONE FLAMÉ | 226 |
| STYLKER | 229 |
| TALAVERA | 231 |
| TISSUE | 232 |
| ZURICH | 234 |

PAR-KER®

| | |
|-----------|-----|
| CANADÁ | 239 |
| HAMPTON | 242 |
| HOUSTON | 246 |
| MISURI | 249 |
| MONTANA | 250 |
| MONTREAL | 253 |
| ROTTERDAM | 256 |
| TAVOLA | 259 |
| WENGÉ | 260 |

MOSAICOS MOSAICS

| | |
|------------------|-----|
| CÚBICA | 142 |
| DOMUS | 146 |
| DUAL | 147 |
| HUDSON | 150 |
| MANHATTAN.QUEENS | 151 |
| NACARÉ | 152 |
| PIETRA | 154 |
| SELENE | 155 |

FACHADAS FACADES

| | |
|---------|-----|
| AVENUE | 264 |
| CÚBICA | 265 |
| LAVAGNA | 266 |
| NEWPORT | 266 |
| ONA | 267 |

A-Z ÍNDICE DE PRODUCTOS INDEX OF PRODUCTS

| NOMBRE NAME | FORMATO SIZE cm | GRUPO GROUP | PÁGINA PAGE | NOMBRE NAME | FORMATO SIZE cm | GRUPO GROUP | PÁGINA PAGE | NOMBRE NAME | FORMATO SIZE cm | GRUPO GROUP | PÁGINA PAGE | NOMBRE NAME | FORMATO SIZE cm | GRUPO GROUP | PÁGINA PAGE |
|-------------------|-----------------|-------------|-------------|-------------------|-----------------|-------------|-------------|-------------------|-----------------|-------------|-------------|-------------------|-----------------|-------------|-------------|
| A | | | | E | | | | Madagascar | 44.3x44.3 cm | G311 | 197 | R | | | |
| Aqua | 33.3x100 cm | G271 | 14 | Estocolmo | 22x90 cm | G372 | 178 | Madagascar | 33.3x100 cm | G261 | 62 | Rhin | 33.3x100 cm | G261 | 102 |
| Argenta | 59.6x59.6 cm | G354 | 159 | Estocolmo | 14.3x90 cm | G372 | 178 | Madagascar | 33.3x59.2 cm | G226 | 64,65 | Rhin | 59.6x59.6 cm | G354 | 212,213 |
| Ártica | 33.3x100 cm | G261 | 137 | | | | | Madagascar | 20x33.3 cm | G205 | 65 | Rhin | 44.3x44.3 cm | G311 | 214 |
| Assuan | 59.6x59.6 cm | G354 | 160 | F | | | | Manhattan | 20x33.3 cm | G233 | 151 | Rocher | 44x66 cm | G344 | 217 |
| Avenue | 59.6x120 cm | G369 | 264 | Fantasy | 33.3x100 cm | G261 | 37 | Mahe | 33.3x100 cm | G271 | 68 | Rotterdam | 19.3x120 cm | G384 | 256 |
| Avenue | 33.3x100 cm | G271 | 78,79 | Ferroker | 59.6x120 cm | G369 | 180,181 | Missouri | 22x90 cm | G372 | 249 | Ruggine | 33.3x100 cm | G261 | 104,105 |
| | | | | Ferroker | 59.6x59.6 cm | G354 | 182,183 | Missouri | 14.3x90 cm | G372 | 249 | Ruggine | 33.3x44.6 cm | G218 | 106 |
| B | | | | Ferroker | 45x90 cm | G363 | 184,185 | Montana | 19.3x120 cm | G384 | 250 | | | | |
| Baltimore | 33.3x100 cm | G271 | 18 | Ferroker | 44x66 cm | G344 | 186,187 | Montana | 21.9x66 cm | G359 | 250 | S | | | |
| Baltimore | 59.6x59.6 cm | G354 | 164,165 | Ferroker | 44.3x44.3 cm | G311 | 188 | Montecarlo | 33.3x100 cm | G261 | 73 | Sahara | 33.3x100 cm | G261 | 114 |
| Bambú | 20x33.3 cm | G205 | 22 | Ferroker | 33.3x100 cm | G261 | 38 | Montreal | 22x90 cm | G372 | 253 | Sahara | 59.6x59.6 cm | G354 | 218 |
| Bambú Real | 33.3x100 cm | G261 | 22 | Ferroker | 45x90 cm | G363 | 184,185 | Montreal | 14.3x90 cm | G372 | 253 | Sandstone | 45x90 cm | G363 | 220 |
| Belmont | 33.3x100 cm | G271 | 25 | Ferroker | 44x66 cm | G344 | 186,187 | | | | | Sea | 33.3x100 cm | G271 | 117 |
| Bianco Carrara | 33.3x100 cm | G261 | 26 | Ferroker | 44.3x44.3 cm | G311 | 188 | N | | | | Sea (P.E.) | 33.3x100 cm | G291 | 117 |
| Bianco Carrara | 59.6x59.6 cm | G347 | 166 | Ferroker | 33.3x100 cm | G261 | 38 | Nacaré | 33.3x66.6 cm | G248 | 152 | Seattle | 33.3x100 cm | G261 | 118 |
| Boulevard | 33.3x100 cm | G271 | 19 | Ferroker | 20x33.3 cm | G205 | 38 | Nara | 33.3x100 cm | G271 | 70 | Seattle | 59.6x59.6 cm | G354 | 223 |
| Block Wengé | 21.9x66 cm | G359 | 260 | Ferroker | 33.3x100 cm | G271 | 40 | Nara Basic | 33.3x100 cm | G271 | 69 | Selene | 20x33.3 cm | G233 | 155 |
| Bluebell | 33.3x100 cm | G271 | 29 | Ferroker | 33.3x100 cm | G271 | 43 | Nazca | 45x90 cm | G363 | 198 | Shine | 33.3x100 cm | G261 | 108 |
| Brazil | 33.3x100 cm | G261 | 30 | Ferroker | 20x33.3 cm | G205 | 136 | Newport | 33.3x100 cm | G271 | 76 | Shine | 33.3x59.2 cm | G226 | 110 |
| | | | | G | | | | Newport | 33.3x59.2 cm | G233 | 88,89 | Shine | 33.3x44.6 cm | G218 | 111 |
| C | | | | Glaciar | 59.6x100 cm | G279 | 134 | Newport | 33.3x44.6 cm | G226 | 90 | Silk | 44x66 cm | G344 | 224 |
| Canadá | 19.3x120 cm | G384 | 239 | Glaciar | 33.3x100 cm | G261 | 134 | Newport | 59.6x120 cm | G369 | 266 | Silk | 20x33.3 cm | G210 | 121 |
| Cappuccino | 33.3x100 cm | G261 | 32 | Glaciar | 33.3x66.6 cm | G244 | 134 | Newport | 80x80 cm | G369 | 201 | Sky | 33.3x100 cm | G271 | 123 |
| Cappuccino | 59.6x59.6 cm | G347 | 169 | Glaciar | 33.3x44.6 cm | G218 | 134 | Newport | 59.6x59.6 cm | G354 | 202,203 | Star | 33.3x100 cm | G261 | 124 |
| Cascais | 44x66 cm | G344 | 172 | Glaciar | 20x33.3 cm | G205 | 134 | Newport (Clase 3) | 59.6x59.6 cm | G359 | 202 | Stone Flamé | 44x66 cm | G344 | 226 |
| Cascais (Clase 2) | 44x66 cm | G344 | 172 | Glaciar | 33.3x100 cm | G261 | 134 | Newport | 44.3x44.3 cm | G311 | 204 | Street | 33.3x100 cm | G271 | 137 |
| Cascais (Clase 3) | 44x66 cm | G354 | 172 | Glaciar | 33.3x66.6 cm | G244 | 134 | Nival | 33.3x100 cm | G261 | 136 | Stylker | 59.6x120 cm | G369 | 229 |
| Century | 33.3x100 cm | G271 | 80 | Glaciar | 33.3x44.6 cm | G218 | 134 | | | | | Stylker | 19.3x120 cm | G384 | 229 |
| Century | 33.3x59.2 cm | G233 | 88,89 | Glaciar | 20x33.3 cm | G205 | 134 | O | | | | Suede | 33.3x100 cm | G271 | 103 |
| Century | 33.3x44.6 cm | G226 | 90 | H | | | | Ocean | 33.3x100 cm | G261 | 94 | Sunset | 33.3x100 cm | G271 | 115 |
| Coliseum | 33.3x100 cm | G261 | 35 | Hampton | 22x90 cm | G372 | 242 | Ocean | 33.3x44.6 cm | G218 | 94 | Sweden | 33.3x100 cm | G271 | 127 |
| Coliseum | 29.4x120 cm | G384 | 174 | Hampton | 14.3x90 cm | G372 | 242 | Ocean | 59.6x59.6 cm | G354 | 208 | T | | | |
| Coliseum | 59.6x120 cm | G369 | 174 | Hampton (Clase 3) | 14.3x90 cm | G372 | 242 | Old | 44.3x44.3 cm | G311 | 209 | Talavera Octógono | 44.6x44.6 cm | G314 | 231 |
| Contour | 33.3x100 cm | G271 | 20 | Helsinki | 33.3x100 cm | G271 | 45 | Old | 33.3x100 cm | G271 | 84 | Tavola | 19.3x120 cm | G384 | 259 |
| Crystal | 59.6x100 cm | G279 | 130 | Houston | 29.4x120 cm | G384 | 246 | Old | 33.3x59.2 cm | G233 | 88,89 | Tavola AntiSlip | 19.3x120 cm | G384 | 259 |
| Crystal | 33.3x100 cm | G261 | 130,131 | Houston | 19.3x120 cm | G384 | 246 | Ona | 33.3x44.6 cm | G226 | 91 | Tissue | 44x66 cm | G344 | 232 |
| Crystal | 33.3x66.6 cm | G244 | 130 | Houston Antislip | 19.3x120 cm | G384 | 246 | Ona | 59.6x120 cm | G369 | 267 | | | | |
| Crystal | 33.3x44.6 cm | G218 | 131 | Hudson | 33.3x100 cm | G271 | 150 | Ona | 33.3x100 cm | G271 | 63,135 | W | | | |
| Crystal Floor | 59.6x59.6 cm | G347 | 177 | I | | | | Ona | 33.3x59.2 cm | G233 | 64,65 | Wave | 33.3x100 cm | G271 | 135 |
| Cúbica | 59.6x120 cm | G369 | 265 | Irish | 33.3x100 cm | G271 | 48 | Ona | 33.3x44.6 cm | G226 | 135 | Z | | | |
| Cúbica | 44x66 cm | G344 | 265 | Irish Projection | 33.3x100 cm | G271 | 49 | P | | | | Zeus | 20x33.3 cm | G222 | 65 |
| Cúbica | 33.3x100 cm | G271 | 142,143 | Ironker | 44x66 cm | G344 | 191 | Pacific | 33.3x100 cm | G271 | 95 | Zoe | 33.3x100 cm | G271 | 49 |
| Cúbica | 33.3x59.6 cm | G233 | 144 | Island | 33.3x100 cm | G271 | 82 | Pacific | 33.3x44.6 cm | G226 | 95 | Zurich | 44x66 cm | G344 | 234 |
| Cúbica | 20x33.3 cm | G222 | 144 | L | | | | Park | 33.3x100 cm | G271 | 86 | | | | |
| Cúbica Basic | 33.3x100 cm | G271 | 143 | Laja | 33.3x100 cm | G271 | 50 | Park | 33.3x44.6 cm | G226 | 91 | | | | |
| | | | | Lassa | 33.3x100 cm | G261 | 53 | Pearls | 33.3x100 cm | G271 | 96 | | | | |
| D | | | | Lavagna | 33.3x100 cm | G261 | 55 | Pearls | 20x33.3 cm | G222 | 96 | | | | |
| Dalia | 33.3x100 cm | G271 | 71 | Lavagna | 59.6x120 cm | G369 | 266 | Prada | 33.3x66.6 cm | G244 | 98 | | | | |
| Deco Berlín | 33.3x44.6 cm | G226 | 131 | Line | 33.3x100 cm | G261 | 56 | Pietra | 33.3x100 cm | G271 | 154 | | | | |
| Deco Filo | 20x33.3 cm | G210 | 38 | Line | 20x33.3 cm | G205 | 56 | Q | | | | | | | |
| Deco Nacaré | 33.3x66.6 cm | G248 | 152 | Lisboa | 45x90 cm | G363 | 192 | Quarter | 33.3x100 cm | G271 | 21 | | | | |
| Diamond | 33.3x100 cm | G271 | 135 | Liz | 33.3x100 cm | G271 | 59 | Queens | 20x33.3 cm | G233 | 151 | | | | |
| Domus | 20x33.3 cm | G233 | 146 | Luca | 33.3x100 cm | G271 | 123 | | | | | | | | |
| Dual | 20x33.3 cm | G233 | 147 | M | | | | | | | | | | | |
| | | | | Madagascar | 45x90 cm | G363 | 195 | | | | | | | | |
| | | | | Madagascar | 44x66 cm | G344 | 196 | | | | | | | | |
| | | | | | | | >>>> | | | | | | | | |

A-Z ÍNDICE DE PRODUCTOS INDEX OF PRODUCTS

NOMBRE NAME FORMATO SIZE cm GRUPO GROUP PÁGINA PAGE NOMBRE NAME FORMATO SIZE cm GRUPO GROUP PÁGINA PAGE

| Perfil | FORMATO SIZE cm | GRUPO GROUP | PÁGINA PAGE | Huella Técnica | FORMATO SIZE cm | GRUPO GROUP | PÁGINA PAGE |
|-----------------------|-----------------|-------------|-------------|-------------------------------|-----------------|-------------|-------------|
| Perfil Baltimore | 1.5x100 cm | G97 | 18 | Huella Técnica Argenta | 31.6x59.6 cm | G130 | 159 |
| Perfil Bambú Real | 1.5x100 cm | G97 | 22 | Huella Técnica Assuan | 31.6x59.6 cm | G130 | 160 |
| Perfil Bianco Carrara | 1.5x100 cm | G97 | 26 | Huella Técnica Baltimore | 31.6x59.6 cm | G130 | 165 |
| Perfil Boulevard | 1.5x33.3 cm | G77 | 19 | Huella Técnica Bianco Carrara | 31.6x59.6 cm | G130 | 166 |
| Perfil Brazil | 1.5x100 cm | G97 | 30 | Huella Técnica Canadá | 31.6x120 cm | G180 | 239 |
| Perfil Cappuccino | 1.5x100 cm | G97 | 32 | Huella Técnica Cappuccino | 31.6x59.6 cm | G130 | 169 |
| Perfil Coliseum | 1.5x33.3 cm | G77 | 35 | Huella Técnica Cascais | 31.6x66 cm | G130 | 173 |
| Perfil Crystal | 1.5x100 cm | G97 | 45,130 | Huella Técnica Coliseum | 31.6x120 cm | G180 | 174 |
| Perfil Cúbica | 1.5x100 cm | G97 | 142,143 | Huella Técnica Crystal Floor | 31.6x59.6 cm | G130 | 177 |
| Perfil Cúbica Basic | 1.5x100 cm | G97 | 143 | Huella Técnica Estocolmo | 31.6x90 cm | G146 | 178 |
| Perfil Fantasy | 1.5x100 cm | G97 | 37 | Huella Técnica Ferroker | 31.6x66 cm | G130 | 189 |
| Perfil Filo | 1.5x100 cm | G97 | 38 | Huella Técnica Hampton | 31.6x90 cm | G146 | 243 |
| Perfil Glaciar | 1.5x100 cm | G97 | 134 | Huella Técnica Houston | 31.6x120 cm | G180 | 247 |
| Perfil Irish | 1.5x100 cm | G97 | 48 | Huella Técnica Ironker | 31.6x66 cm | G130 | 191 |
| Perfil Lassa | 1.5x100 cm | G97 | 53 | Huella Técnica Lisboa | 31.6x66 cm | G130 | 192 |
| Perfil Lavagna | 1.5x100 cm | G97 | 55 | Huella Técnica Madagascar | 31.6x66 cm | G130 | 197 |
| Perfil Line | 1.5x33.3 cm | G77 | 56 | Huella Técnica Misuri | 31.6x90 cm | G146 | 249 |
| Perfil Madagascar | 1.5x100 cm | G97 | 62 | Huella Técnica Montana | 31.6x120 cm | G180 | 250 |
| Perfil Mahe | 1.5x100 cm | G97 | 68 | Huella Técnica Montreal | 31.6x90 cm | G146 | 253 |
| Perfil Montecarlo | 1.5x100 cm | G97 | 73 | Huella Técnica Nazca | 31.6x90 cm | G146 | 198 |
| Perfil Newport | 1.5x100 cm | G97 | 76 | Huella Técnica Newport | 31.6x59.6 cm | G130 | 204 |
| Perfil Nival | 1.5x100 cm | G97 | 136 | Huella Técnica Ocean | 31.6x59.6 cm | G130 | 209 |
| Perfil Ocean | 1.5x100 cm | G97 | 94 | Huella Técnica Rhin | 31.6x59.6 cm | G130 | 214 |
| Perfil Rhin | 1.5x100 cm | G97 | 102 | Huella Técnica Rocher | 31.6x66 cm | G130 | 217 |
| Perfil Ruggine | 1.5x100 cm | G97 | 104,105 | Huella Técnica Rotterdam | 31.6x120 cm | G180 | 256 |
| Perfil Sahara | 1.5x100 cm | G97 | 114 | Huella Técnica Sahara | 31.6x59.6 cm | G130 | 218 |
| Perfil Seattle | 1.5x100 cm | G97 | 118 | Huella Técnica Sandstone | 31.6x90 cm | G146 | 220 |
| Perfil Shine | 1.5x100 cm | G97 | 108 | Huella Técnica Seattle | 31.6x59.6 cm | G130 | 223 |
| Perfil Star | 1.5x100 cm | G97 | 124 | Huella Técnica Silk | 31.6x66 cm | G130 | 224 |
| | | | | Huella Técnica Stone Flamé | 31.6x90 cm | G146 | 226 |
| | | | | Huella Técnica Stylker | 31.6x120 cm | G180 | 229 |
| | | | | Huella Técnica Tavola | 31.6x120 cm | G180 | 259 |
| | | | | Huella Técnica Tissue | 31.6x66 cm | G130 | 232 |
| | | | | Huella Técnica Wengé | 31.6x66 cm | G130 | 260 |
| | | | | Huella Técnica Zurich | 31.6x66 cm | G130 | 234 |

NOMBRE NAME FORMATO SIZE cm GRUPO GROUP PÁGINA PAGE NOMBRE NAME FORMATO SIZE cm GRUPO GROUP PÁGINA PAGE

| Zócalo | FORMATO SIZE cm | GRUPO GROUP | PÁGINA PAGE | Taco | FORMATO SIZE cm | GRUPO GROUP | PÁGINA PAGE |
|-----------------------|-----------------|-------------|-------------|-------------------------|-----------------|-------------|-------------|
| Zócalo Argenta | 9x59.6 cm | G30 | 159 | Tacos Estrella Cazorla | 6.7x6.7 cm | G4 | 231 |
| Zócalo Assuan | 10x59.6 cm | G30 | 160 | Tacos Estrella Romancos | 6.7x6.7 cm | G4 | 231 |
| Zócalo Baltimore | 9x59.6 cm | G30 | 165 | | | | |
| Zócalo Bianco Carrara | 10x59.6 cm | G30 | 166 | | | | |
| Zócalo Canadá | 10x44.3 cm | G11 | 239 | | | | |
| Zócalo Cappuccino | 10x44.6 cm | G7 | 169 | | | | |
| Zócalo Cascais | 9x66 cm | G34 | 173 | | | | |
| Zócalo Coliseum | 9x59.6 cm | G30 | 174 | | | | |
| Zócalo Estocolmo | 10x59.6 cm | G30 | 178 | | | | |
| Zócalo Ferroker | 10x44.3 cm | G7 | 189 | | | | |
| Zócalo Ferroker | 9x66 cm | G34 | 189 | | | | |
| Zócalo Ferroker | 9x59.6 cm | G30 | 189 | | | | |
| Zócalo Hampton | 10x44.3 cm | G11 | 243 | | | | |
| Zócalo Houston | 10x44.3 cm | G11 | 247 | | | | |
| Zócalo Ironker | 9x66 cm | G34 | 191 | | | | |
| Zócalo Lisboa | 9x66 cm | G34 | 192 | | | | |
| Zócalo Lisboa | 9x90 cm | G63 | 192 | | | | |
| Zócalo Madagascar | 10x44.3 cm | G7 | 197 | | | | |
| Zócalo Madagascar | 9x66 cm | G34 | 197 | | | | |
| Zócalo Misuri | 10x44.3 cm | G11 | 249 | | | | |
| Zócalo Montana | 10x44.3 cm | G11 | 250 | | | | |
| Zócalo Montreal | 10x44.3 cm | G11 | 253 | | | | |
| Zócalo Nazca | 9x90 cm | G63 | 198 | | | | |
| Zócalo Newport | 10x44.3 cm | G7 | 204 | | | | |
| Zócalo Newport | 9x59.6 cm | G30 | 204 | | | | |
| Zócalo Newport | 9x80 cm | G63 | 204 | | | | |
| Zócalo Ocean | 9x59.6 cm | G30 | 209 | | | | |
| Zócalo Ocean | 10x44.3 cm | G7 | 209 | | | | |
| Zócalo Rhin | 10x44.3 cm | G7 | 214 | | | | |
| Zócalo Rhin | 9x59.6 cm | G30 | 214 | | | | |
| Zócalo Rocher | 9x66 cm | G34 | 217 | | | | |
| Zócalo Rotterdam | 10x44.3 cm | G7 | 256 | | | | |
| Zócalo Sahara | 9x59.6 cm | G30 | 218 | | | | |
| Zócalo Sandstone | 9x90 cm | G63 | 220 | | | | |
| Zócalo Seattle | 9x59.6 cm | G30 | 223 | | | | |
| Zócalo Silk | 9x66 cm | G34 | 224 | | | | |
| Zócalo Stone Flamé | 9x66 cm | G34 | 226 | | | | |
| Zócalo Stylker | 9x66 cm | G34 | 229 | | | | |
| Zócalo Talavera | 10x44.3 cm | G7 | 231 | | | | |
| Zócalo Tavola | 9x59.6 cm | G30 | 259 | | | | |
| Zócalo Tissue | 9x66 cm | G34 | 232 | | | | |
| Zócalo Wengé | 9x66 cm | G34 | 260 | | | | |
| Zócalo Zurich | 9x66 cm | G34 | 234 | | | | |

VENIS

REVESTIMIENTO DE PAREDES

Revestimientos cerámicos que se inspiran en las últimas tendencias del diseño.

Formatos, texturas, acabados diversos que responden a las necesidades actuales de personalización de los espacios.

Imaginación.

WALL TILES

Ceramic tiles that are inspired by the latest trends in design.

A range of formats, textures and finishes that meet the current demand for personalised spaces.

Imagination.



AQUA

Monoporosa Rectificado Rectified Wall Tiles



AQUA PORCELLANA
 V1440174 - 100161493 - G271
 33.3x100 cm (x9.2 mm) 13"x39 1/2"

butech - adhesivo / junta recomendado
 recommended adhesive / joint
 one-flex n blanco B12903004 - 100004234
 colorstuk rapid n gris B22502013 - 100004305

| EMBALAJE PACKAGING | x CAJA BOX | | | x PALET | | |
|--------------------|------------|--------------------|--------|---------|--------------------|--------|
| | Piezas | M ² (1) | Kg (1) | Box | M ² (1) | Kg (1) |
| Aqua 33.3x100 cm | 4 | 1.33 | 20.81 | 55 | 73.26 | 1144 |

(1) Valores aproximados Approximated values

↑↑ AQUA DIRECCION FLECHAS - en la colocación, las flechas de la parte posterior deben de apuntar siempre hacia arriba
 DIRECCION ARROWS - if there are arrows on the back of the tiles, these should be laid pointing upwards



WALL TILES

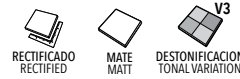
Pared Wall
 Aqua Porcellana 33.3x100 cm
 Suelo Floor
 Newport Natural 59.6x59.6 cm



Pared Wall
Baltimore Natural 33.3x100 cm,
Boulevard Natural 33.3x100 cm,
Suelo Floor
Baltimore Natural 59.6x59.6 cm

BALTIMORE.BOULEVARD.CONTOUR.QUARTER

Monoporosa Rectificado Rectified Wall Tiles



BALTIMORE WHITE
V1440181 - 100161657 - G271
33.3x100 cm (x9.2 mm) 13"x39 1/2"

butech - adhesivo / junta recomendado
recommended adhesive / joint
one-flex n blanco B12903004 - 100004234
colorstuk rapid n blanco B22501001 - 100004294

PERFIL BALTIMORE WHITE
V3960343 - 100161972 - G97
1.5x100 cm (x15.0 mm) 5/8"x39 1/2"



BALTIMORE BEIGE
V1440171 - 100161494 - G271
33.3x100 cm (x9.2 mm) 13"x39 1/2"

butech - adhesivo / junta recomendado
recommended adhesive / joint
one-flex n blanco B12903004 - 100004234
colorstuk rapid n beige B22502016 - 100004308

PERFIL BALTIMORE BEIGE
V3960341 - 100161944 - G97
1.5x100 cm (x15.0 mm) 5/8"x39 1/2"



BALTIMORE NATURAL
V1440164 - 100161469 - G271
33.3x100 cm (x9.2 mm) 13"x39 1/2"

butech - adhesivo / junta recomendado
recommended adhesive / joint
one-flex n blanco B12903004 - 100004234
colorstuk rapid n manhattan B22502002 - 100004295

PERFIL BALTIMORE NATURAL
V3960339 - 100161957 - G97
1.5x100 cm (x15.0 mm) 5/8"x39 1/2"



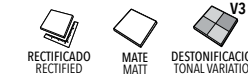
BALTIMORE GRAY
V1440166 - 100161478 - G271
33.3x100 cm (x9.2 mm) 13"x39 1/2"

butech - adhesivo / junta recomendado
recommended adhesive / joint
one-flex n blanco B12903004 - 100004234
colorstuk rapid n cemento B22502004 - 100004297

PERFIL BALTIMORE GRAY
V3960340 - 100161971 - G97
1.5x100 cm (x15.0 mm) 5/8"x39 1/2"

BALTIMORE.BOULEVARD.CONTOUR.QUARTER

Monoporosa Rectificado Rectified Wall Tiles



BOULEVARD WHITE
V1440179 - 100161682 - G271
33.3x100 cm (x9.2 mm) 13"x39 1/2"

butech - adhesivo / junta recomendado
recommended adhesive / joint
one-flex n blanco B12903004 - 100004234
colorstuk rapid n blanco B22501001 - 100004294

PERFIL BOULEVARD WHITE
V3250004 - 100161965 - G77
1.5x33.3 cm (x15.0 mm) 5/8"x13"



BOULEVARD BEIGE
V1440167 - 100161474 - G271
33.3x100 cm (x9.2 mm) 13"x39 1/2"

butech - adhesivo / junta recomendado
recommended adhesive / joint
one-flex n blanco B12903004 - 100004234
colorstuk rapid n beige B22502016 - 100004308

PERFIL BOULEVARD BEIGE
V3250002 - 100161945 - G77
1.5x33.3 cm (x15.0 mm) 5/8"x13"



BOULEVARD NATURAL
V1440168 - 100161510 - G271
33.3x100 cm (x9.2 mm) 13"x39 1/2"

butech - adhesivo / junta recomendado
recommended adhesive / joint
one-flex n blanco B12903004 - 100004234
colorstuk rapid n manhattan B22502002 - 100004295

PERFIL BOULEVARD NATURAL
V3250003 - 100161973 - G77
1.5x33.3 cm (x15.0 mm) 5/8"x13"



BOULEVARD GRAY
V1440172 - 100161479 - G271
33.3x100 cm (x9.2 mm) 13"x39 1/2"


butech - adhesivo / junta recomendado
recommended adhesive / joint
one-flex n blanco B12903004 - 100004234
colorstuk rapid n cemento B22502004 - 100004297

PERFIL BOULEVARD GRAY
V3250001 - 100161959 - G77
1.5x33.3 cm (x15.0 mm) 5/8"x13"

| EMBALAJE PACKAGING Modelo Model | x CAJA BOX | | | x PALET | | |
|------------------------------------|------------|--------|--------|---------|--------|--------|
| | Piezas | M² (1) | Kg (1) | Box | M² (1) | Kg (1) |
| Baltimore 33.3x100 cm | 4 | 1.33 | 21.18 | 55 | 73.26 | 1165 |
| Perfil 1.5x100 cm | 15 | 0.45 | 5.40 | 28 | 12.60 | 151 |

(1) Valores aproximados Approximated values

pavimento a juego matching floor:
SERIE BALTIMORE 59.6x59.6 cm / pag. 164-165



| EMBALAJE PACKAGING Modelo Model | x CAJA BOX | | | x PALET | | |
|------------------------------------|------------|--------|--------|---------|--------|--------|
| | Piezas | M² (1) | Kg (1) | Box | M² (1) | Kg (1) |
| Boulevard 33.3x100 cm | 4 | 1.33 | 21.18 | 55 | 73.26 | 1165 |
| Perfil 1.5x33.3 cm | 30 | 0.30 | 3.72 | 42 | 12.60 | 156 |

(1) Valores aproximados Approximated values

pavimento a juego matching floor:
SERIE BALTIMORE 59.6x59.6 cm / pag. 164-165



BALTIMORE.BOULEVARD.CONTOUR.QUARTER

Monoporosa Rectificado Rectified Wall Tiles



CONTOUR WHITE
V1440180 - 100161691 - G271
33.3x100 cm (x12.0 mm) 13"x39 1/2"

butech - adhesivo / junta recomendado
recommended adhesive / joint
one-flex n blanco B12903004 - 100004234
colorstuk rapid n blanco B22501001 - 100004294



CONTOUR BEIGE
V1440165 - 100161475 - G271
33.3x100 cm (x12.0 mm) 13"x39 1/2"
Revestimiento Monoporosa Wall Tile

butech - adhesivo / junta recomendado
recommended adhesive / joint
one-flex n blanco B12903004 - 100004234
colorstuk rapid n beige B22502016 - 100004308



CONTOUR NATURAL
V1440176 - 100161498 - G271
33.3x100 cm (x12.0 mm) 13"x39 1/2"

butech - adhesivo / junta recomendado
recommended adhesive / joint
one-flex n blanco B12903004 - 100004234
colorstuk rapid n manhattan B22502002 - 100004295

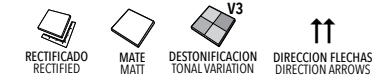


CONTOUR GRAY
V1440169 - 100161520 - G271
33.3x100 cm (x12.0 mm) 13"x39 1/2"

butech - adhesivo / junta recomendado
recommended adhesive / joint
one-flex n blanco B12903004 - 100004234
colorstuk rapid n cemento B22502004 - 100004297

BALTIMORE.BOULEVARD.CONTOUR.QUARTER

Monoporosa Rectificado Rectified Wall Tiles



QUARTER WHITE
V1440178 - 100161678 - G271
33.3x100 cm (x12.0 mm) 13"x39 1/2"

butech - adhesivo / junta recomendado
recommended adhesive / joint
one-flex n blanco B12903004 - 100004234
colorstuk rapid n blanco B22501001 - 100004294



QUARTER BEIGE
V1440170 - 100161495 - G271
33.3x100 cm (x12.0 mm) 13"x39 1/2"

butech - adhesivo / junta recomendado
recommended adhesive / joint
one-flex n blanco B12903004 - 100004234
colorstuk rapid n beige B22502016 - 100004308



QUARTER NATURAL
V1440173 - 100161521 - G271
33.3x100 cm (x12.0 mm) 13"x39 1/2"

butech - adhesivo / junta recomendado
recommended adhesive / joint
one-flex n blanco B12903004 - 100004234
colorstuk rapid n manhattan B22502002 - 100004295



QUARTER GRAY
V1440175 - 100161499 - G271
33.3x100 cm (x12.0 mm) 13"x39 1/2"


butech - adhesivo / junta recomendado
recommended adhesive / joint
one-flex n blanco B12903004 - 100004234
colorstuk rapid n cemento B22502004 - 100004297

↑↑ CONTOUR
DIRECCION FLECHAS - en la colocación, las flechas de la parte posterior deben de apuntar siempre hacia arriba
DIRECCION ARROWS - if there are arrows on the back of the tiles, these should be laid pointing upwards

| Modelo Model | x CAJA BOX | | | x PALET | | |
|---------------------|------------|--------------------|--------|---------|--------------------|--------|
| | Piezas | M ² (1) | Kg (1) | Box | M ² (1) | Kg (1) |
| Contour 33.3x100 cm | 3 | 1.00 | 18.44 | 55 | 54.94 | 1039 |

(1) Valores aproximados Approximated values

pavimento a juego matching floor:
SERIE BALTIMORE 59.6x59.6 cm / pag. 164-165




↑↑ QUARTER
DIRECCION FLECHAS - en la colocación, las flechas de la parte posterior deben de apuntar siempre hacia arriba
DIRECCION ARROWS - if there are arrows on the back of the tiles, these should be laid pointing upwards

| Modelo Model | x CAJA BOX | | | x PALET | | |
|---------------------|------------|--------------------|--------|---------|--------------------|--------|
| | Piezas | M ² (1) | Kg (1) | Box | M ² (1) | Kg (1) |
| Quarter 33.3x100 cm | 3 | 1.00 | 18.44 | 55 | 54.94 | 1039 |

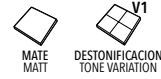
(1) Valores aproximados Approximated values

pavimento a juego matching floor:
SERIE BALTIMORE 59.6x59.6 cm / pag. 164-165



BAMBÚ

Monoporosa Wall Tiles



BAMBÚ REAL EXTRA BLANCO
V1440064 - 100145336 - G261
33.3x100 cm (x9.2 mm) 13"x39 1/2"



butech - adhesivo / junta recomendado
recommended adhesive / joint
one-flex n blanco B12903004 - 100004234
colorstuk rapid n blanco B22501001 - 100004294

PERFIL BAMBÚ REAL EXTRA BLANCO
V3960251 - 100062291 - G97
1.5x100 cm (x15.0 mm) 5/8"x39 1/2"



BAMBÚ BLANCO
V1239876 - 100120260 - G205
20x33.3 cm (x7.5 mm) 8"x13"

butech - adhesivo / junta recomendado
recommended adhesive / joint
tixocem plus B11906007 - 100043280
colorstuk rapid n gris B22502013 - 100004305




BAMBÚ BEIGE
V1239873 - 100120259 - G205
20x33.3 cm (x7.5 mm) 8"x13"

butech - adhesivo / junta recomendado
recommended adhesive / joint
tixocem plus B11906007 - 100043280
colorstuk rapid n beige B22502016 - 100004308

| EMBALAJE PACKAGING Modelo Model | x CAJA BOX | | | x PALET | | |
|------------------------------------|------------|--------------------|--------|---------|--------------------|--------|
| | Piezas | M ² (1) | Kg (1) | Box | M ² (1) | Kg (1) |
| Bambú Real 33.3x100 cm | 4 | 1.33 | 20.96 | 55 | 73.26 | 1153 |
| Bambú 20x33.3 cm | 17 | 1.13 | 14.75 | 68 | 76.99 | 1003 |
| Perfil 1.5x100 cm | 15 | 0.45 | 5.40 | 28 | 12.60 | 151 |

(1) Valores aproximados Approximated values



WALL TILES

Pared Wall
Bambú Real Extra Blanco 33.3x100 cm
Perfil Pro-Part Latón Cromado 9x8 mm (Butech)

BELMONT

Monoporosa Rectificado Rectified Wall Tiles



Pared Wall
Belmont Dark 33.3x100 cm
Belmont White 33.3x100 cm
Suelo Floor
Houston Ash 19.3x120 cm



BELMONT WHITE
V1440202 - 100173124 - G271
33.3x100 cm (x9.2 mm) 13"x39 1/2"

butech - adhesivo / junta recomendado
recommended adhesive / joint
one-flex n blanco B12903004 - 100004234
colorstuk rapid n blanco B22501001 - 100004294



BELMONT DARK
V1440197 - 100173085 - G271
33.3x100 cm (x9.2 mm) 13"x39 1/2"

butech - adhesivo / junta recomendado
recommended adhesive / joint
one-flex n blanco B12903004 - 100004234
colorstuk especial n dark B24302043 - 100090685

| EMBALAJE PACKAGING | x CAJA BOX | | | x PALET | | |
|---------------------|------------|--------------------|--------|---------|--------------------|--------|
| | Pieces | M ² (1) | Kg (1) | Box | M ² (1) | Kg (1) |
| Belmont 33.3x100 cm | 4 | 1.33 | 20.95 | 55 | 73.26 | 1152 |

(1) Valores aproximados Approximated values

BIANCO CARRARA


Monoporosa Rectificado Rectified Wall Tiles



BIANCO CARRARA
 V1440163 - 100160852 - G261
 33.3x100 cm (x9.2 mm) 13"x39 1/2"

butech - adhesivo / junta recomendado
 recommended adhesive / joint
 one-flex n blanco B12903004 - 100004234
 colorstuk especial n white B24302046 - 100090690

PERFIL BIANCO CARRARA
 V3960342 - 100161958 - G97
 1.5x100 cm (x15.0 mm) 5/8"x39 1/2"



pavimento a juego matching floor:
 SERIE BIANCO CARRARA 59.6x59.6 cm / pag. 166

| EMBALAJE PACKAGING Modelo Model | x CAJA BOX | | | x PALET | | |
|------------------------------------|------------|--------|--------|---------|--------|--------|
| | Pieces | M² (1) | Kg (1) | Box | M² (1) | Kg (1) |
| Bianco Carrara 33.3x100 cm | 4 | 1.33 | 22.40 | 55 | 73.26 | 1232 |
| Perfil 1.5x100 cm | 15 | 0.45 | 5.40 | 28 | 12.60 | 151 |

(1) Valores aproximados Approximated values



WALL TILES

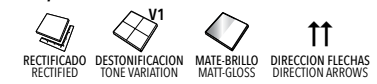
Pared Wall
 Bianco Carrara 33.3x100 cm
 Suelo Floor
 Newport Natural 59.6x59.6 cm



Pared Wall
 Bluebell White 33.3x100 cm
 Suelo Floor
 Montana Cottage 19.3x120 cm

BLUEBELL

Monoporosa Rectificado Rectified Wall Tiles



BLUEBELL WHITE

V1389635 - 100135424 - G271
 33.3x100 cm (x9.2 mm) 13"x39 1/2"

butech - adhesivo / junta recomendado
 recommended adhesive / joint
 one-flex n blanco B12903004 - 100004234
 colorstuk rapid n blanco B22501001 - 100004294

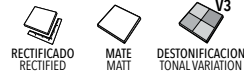
| EMBALAJE PACKAGING | x CAJA BOX | | | x PALET | | |
|----------------------|------------|--------------------|--------|---------|--------------------|--------|
| | Pieces | M ² (1) | Kg (1) | Box | M ² (1) | Kg (1) |
| Bluebell 33.3x100 cm | 4 | 1.33 | 20.81 | 55 | 73.26 | 1144 |

(1) Valores aproximados Approximated values

↑↑ BLUEBELL
 DIRECCION FLECHAS - en la colocación, las flechas de la parte posterior deben de apuntar siempre hacia arriba
 DIRECTION ARROWS - if there are arrows on the back of the tiles, these should be laid pointing upwards

BRAZIL

Monoporosa Rectificado Rectified Wall Tiles



BRAZIL BLANCO
 V1440018 - 100143815 - G261
 33.3x100 cm (x9.2 mm) 13"x39 1/2"

butech - adhesivo / junta recomendado
 recommended adhesive / joint
 one-flex n blanco B12903004 - 100004234
 colorstuk rapid n blanco B22501001 - 100004294

PERFIL BRAZIL BLANCO
 V3960300 - 100100875 - G97
 1.5x100 cm (x15.0 mm) 5/8"x39 1/2"




BRAZIL ARENA
 V1440086 - 100149261 - G261
 33.3x100 cm (x9.2 mm) 13"x39 1/2"

butech - adhesivo / junta recomendado
 recommended adhesive / joint
 one-flex n blanco B12903004 - 100004234
 colorstuk rapid n marfil B22502009 - 100004302

PERFIL BRAZIL ARENA
 V3960296 - 100100874 - G97
 1.5x100 cm (x15.0 mm) 5/8"x39 1/2"

| EMBALAJE PACKAGING Modelo Model | x CAJA BOX | | | x PALET | | |
|------------------------------------|------------|--------------------|--------|---------|--------------------|--------|
| | Pieces | M ² (1) | Kg (1) | Box | M ² (1) | Kg (1) |
| Bazil 33.3x100 cm | 4 | 1.33 | 21.18 | 55 | 73.26 | 1165 |
| Perfil 1.5x100 cm | 15 | 0.45 | 5.40 | 28 | 12.60 | 151 |

(1) Valores aproximados Approximated values



Pared Wall
 Brazil Arena 33.3x100 cm
 Montana Cottage 19.3x120 cm
 Suelo Floor
 Montana Cottage 19.3x120 cm

CAPPUCCINO

Monoporosa Rectificado Rectified Wall Tiles



CAPPUCCINO

V1389631 - 100135425 - G261
33.3x100 cm (x9.2 mm) 13"x39 1/2"

butech - adhesivo / junta recomendado
recommended adhesive / joint
one-flex n blanco B12903004 - 100004234
colorstuk rapid n caramelo B22502007 - 100004300

PERFIL CAPPUCCINO

V3960322 - 100138127 - G97
1.5x100 cm (x15.0 mm) 5/8"x39 1/2"



CAPPUCCINO BEIGE

V1440046 - 100145299 - G261
33.3x100 cm (x9.2 mm) 13"x39 1/2"

butech - adhesivo / junta recomendado
recommended adhesive / joint
one-flex n blanco B12903004 - 100004234
colorstuk rapid n marfil B22502009 - 100004302

PERFIL CAPPUCCINO BEIGE

V3960329 - 100146569 - G97
1.5x100 cm (x15.0 mm) 5/8"x39 1/2"

| EMBALAJE PACKAGING Modelo Model | x CAJA BOX | | | x PALET | | |
|------------------------------------|------------|--------------------|--------|---------|--------------------|--------|
| | Piezas | M ² (1) | Kg (1) | Box | M ² (1) | Kg (1) |
| Cappuccino 33.3x100 cm | 4 | 1.33 | 22.40 | 55 | 73.26 | 1232 |
| Perfil 1.5x100 cm | 15 | 0.45 | 5.40 | 28 | 12.60 | 151 |

(1) Valores aproximados Approximated values



pavimento a juego matching floor:
SERIE CAPPUCCINO 59.6x59.6 cm / pag. 169





Pared y suelo Wall and floor
Coliseum 59.6x120 cm

COLISEUM

Monoporosa Rectificado Rectified Wall Tiles



COLISEUM

V1440177 - 100161584 - G261
33.3x100 cm (x9.2 mm) 13"x39 1/2"

butech - adhesivo / junta recomendado
recommended adhesive / joint
one-flex n blanco B12903004 - 100004234
colorstuk rapid n gris B22502013 - 100004305

PERFIL COLISEUM

V3250000 - 100161956 - G77
1.5x33.3 cm (x15.0 mm) 5/8"x13"

| EMBALAJE PACKAGING Modelo Model | x CAJA BOX | | | x PALET | | |
|------------------------------------|------------|--------------------|--------|---------|--------------------|--------|
| | Piezas | M ² (1) | Kg (1) | Box | M ² (1) | Kg (1) |
| Cappuccino 33.3x100 cm | 4 | 1.33 | 22.40 | 55 | 73.26 | 1232 |
| Perfil 1.5x100 cm | 15 | 0.45 | 5.40 | 28 | 12.60 | 151 |

(1) Valores aproximados Approximated values

pavimento a juego matching floor:
SERIE COLISEUM 29.4x120 - 59.6x120 cm / pag. 174





Pared Wall
Fantasy White 33.3x100 cm

FANTASY

Monoporosa Rectificado Rectified Wall Tiles



FANTASY WHITE

V1389633 - 100135427 - G261
33.3x100 cm (x9.2 mm) 13"x39 1/2"

butech - adhesivo / junta recomendado
recommended adhesive / joint
one-flex n blanco B12903004 - 100004234
colorstuk rapid n blanco B22501001 - 100004294

PERFIL FANTASY WHITE


V3960323 - 100138129 - G97
1.5x100 cm (x15.0 mm) 5/8"x39 1/2"

| EMBALAJE PACKAGING Modelo Model | x CAJA BOX | | | x PALET | | |
|------------------------------------|------------|--------------------|--------|---------|--------------------|--------|
| | Pieces | M ² (1) | Kg (1) | Box | M ² (1) | Kg (1) |
| Fantasy 33.3x100 cm | 4 | 1.33 | 22.40 | 55 | 73.26 | 1232 |
| Perfil 1.5x100 cm | 15 | 0.45 | 5.40 | 28 | 12.60 | 151 |

(1) Valores aproximados Approximated values

FILO

Monoporosa Wall Tiles



FILO BLANCO
 V1440103 - 100150944 - G261
 33.3x100 cm (x9.2 mm) 13"x39 1/2"



butech - adhesivo / junta recomendado
 recommended adhesive / joint
 one-flex n blanco B12903004 - 100004234
 colorstuk rapid n blanco B22501001 - 100004294

PERFIL FILO BLANCO
 V3960217 - 100032521 - G97
 1.5x100 cm (x15.0 mm) 5/8"x39 1/2"



FILO BLANCO
 V1239871 - 100120264 - G205
 20x33.3 cm (x7.5 mm) 8"x13"

butech - adhesivo / junta recomendado
 recommended adhesive / joint
 tixocem plus B11906007 - 100043280
 colorstuk rapid n blanco B22501001 - 100004294



DECO FILO MARRÓN
 V1239874 - 100120263 - G210
 20x33.3 cm (x7.5 mm) 8"x13"




butech - adhesivo / junta recomendado
 recommended adhesive / joint
 tixocem plus B11906007 - 100043280
 colorstuk rapid n marron B22502010 - 100004303

| EMBALAJE PACKAGING Modelo Model | x CAJA BOX | | | x PALET | | |
|------------------------------------|------------|--------------------|--------|---------|--------------------|--------|
| | Piezas | M ² (1) | Kg (1) | Box | M ² (1) | Kg (1) |
| Filo 33.3x100 cm | 4 | 1.33 | 21.68 | 55 | 73.26 | 1192 |
| Filo 20x33.3 cm | 17 | 1.13 | 14.75 | 68 | 76.99 | 1003 |
| Perfil 1.5x100 cm | 15 | 0.45 | 5.40 | 28 | 12.60 | 151 |

DECO FILO
 DIRECCION FLECHAS - en la colocación, atención a las flechas de la parte posterior DIRECCION ARROWS - please see the arrows on the back:

↴ colocación vertical laid vertically ↵ colocación horizontal laid horizontally

(1) Valores aproximados Approximated values



Pared Wall
 Filo Blanco 33.3x100 cm

FLEUR

Monoporosa Rectificado Rectified Wall Tiles



FLEUR
 V1440195 - 100173132 - G271
 33.3x100 cm (x9.2 mm) 13"x39 1/2"

butech - adhesivo / junta recomendado
 recommended adhesive / joint
 one-flex n blanco B12903004 - 100004234
 colorstuk rapid n blanco B22501001 - 100004294

| EMBALAJE PACKAGING Modelo Model | x CAJA BOX | | | | x PALET | |
|------------------------------------|------------|--------|--------|-----|---------|--------|
| | Pieces | M² (1) | Kg (1) | Box | M² (1) | Kg (1) |
| Fleur 33.3x100 cm | 4 | 1.33 | 20.53 | 55 | 73.26 | 1129 |

FLEUR
 DIRECCION FLECHAS - en la colocación, atención a las flechas de la parte posterior DIRECCION ARROWS - please see the arrows on the back:

colocación vertical laid vertically
 colocación horizontal laid horizontally

(1) Valores aproximados Approximated values



Pared Wall
 Fleur 33.3x100 cm
 Suelo Floor
 Baltimore Natural 59.6x59.6 cm



Pared Wall
 Florencia Natural 33.3x100 cm
 Canadá White Wash 19.3x120 cm
 Suelo Floor
 Canadá White Wash 19.3x120 cm

FLORENCIA

Monoporosa Rectificado Rectified Wall Tiles



FLORENCIA BLANCO
 V1440092 - 100149902 - G271
 33.3x100 cm (x9.2 mm) 13"x39 1/2"

butech - adhesivo / junta recomendado
 recommended adhesive / joint
 one-flex n blanco B12903004 - 100004234
 colorstuk rapid n blanco B22501001 - 100004294



FLORENCIA BEIGE
 V1440009 - 100142903 - G271
 33.3x100 cm (x9.2 mm) 13"x39 1/2"

butech - adhesivo / junta recomendado
 recommended adhesive / joint
 one-flex n blanco B12903004 - 100004234
 colorstuk rapid n marfil B22502009 - 100004302



FLORENCIA NATURAL
 V1440091 - 100149903 - G271
 33.3x100 cm (x9.2 mm) 13"x39 1/2"

butech - adhesivo / junta recomendado
 recommended adhesive / joint
 one-flex n blanco B12903004 - 100004234
 colorstuk rapid n cemento B22502004 - 100004297

| EMBALAJE PACKAGING | x CAJA BOX | | | x PALET | | |
|-----------------------|------------|--------------------|--------|---------|--------------------|--------|
| | Piezas | M ² (1) | Kg (1) | Box | M ² (1) | Kg (1) |
| Florencia 33.3x100 cm | 4 | 1.33 | 19.07 | 55 | 73.26 | 1074 |

(1) Valores aproximados Approximated values

↑↑ FLORENCIA
 DIRECCION FLECHAS - en la colocación, las flechas de la parte posterior deben de apuntar siempre hacia arriba
 DIRECCION ARROWS - if there are arrows on the back of the tiles, these should be laid pointing upwards



Pared Wall
Helsinky White 33.3x100 cm

HEL SINKY

Monoporosa Rectificado Rectified Wall Tiles



HEL SINKY WHITE

V1440041 - 100144835 - G271
33.3x100 cm (x9.2 mm) 13"x39 1/2"

butech - adhesivo / junta recomendado
recommended adhesive / joint
one-flex n blanco B12903004 - 100004234
colorstuk rapid n blanco B22501001 - 100004294

PERFIL CRYSTAL WHITE

V3960258 - 100062786 - G97
1.5x100 cm (x15.0 mm) 5/8"x39 1/2"

| EMBALAJE PACKAGING Modelo Model | x CAJA BOX | | | x PALET | | |
|------------------------------------|------------|--------------------|--------|---------|--------------------|--------|
| | Piezas | M ² (1) | Kg (1) | Box | M ² (1) | Kg (1) |
| Helsinky 33.3x100 cm | 4 | 1.33 | 21.68 | 55 | 73.26 | 1192 |
| Perfil 1.5x100 cm | 15 | 0.45 | 5.59 | 28 | 12.60 | 156 |

(1) Valores aproximados Approximated values

HEL SINKY
DIRECCION FLECHAS - en la colocación, atención a las flechas de la parte posterior. DIRECTION ARROWS - please see the arrows on the back:


↕ colocación vertical laid vertically ↔ colocación horizontal laid horizontally



Pared Wall
Irish Silver 33.3x100 cm
Montreal Nogal 22x90 - 14.3x90 cm
Suelo Floor
Montreal Nogal 22x90 - 14.3x90 cm

IRISH.ZOE

Monoporosa Rectificado Rectified Wall Tiles



IRISH BLANCO

V1440011 - 100142904 - G271
33.3x100 cm (x9.2 mm) 13"x39 1/2"

butech - adhesivo / junta recomendado
recommended adhesive / joint
one-flex n blanco B12903004 - 100004234
colorstuk rapid n blanco B22501001 - 100004294

PERFIL IRISH BLANCO

V3960315 - 100121467 - G97
1.5x100 cm (x15.0 mm) 5/8"x39 1/2"




IRISH BEIGE

V1440073 - 100148342 - G271
33.3x100 cm (x9.2 mm) 13"x39 1/2"

butech - adhesivo / junta recomendado
recommended adhesive / joint
one-flex n blanco B12903004 - 100004234
colorstuk rapid n marfil B22502009 - 100004302

PERFIL IRISH BEIGE

V3960317 - 100121466 - G97
1.5x100 cm (x15.0 mm) 5/8"x39 1/2"



IRISH NATURAL

V1440074 - 100148343 - G271
33.3x100 cm (x9.2 mm) 13"x39 1/2"

butech - adhesivo / junta recomendado
recommended adhesive / joint
one-flex n blanco B12903004 - 100004234
colorstuk rapid n gris B22502013 - 100004305

PERFIL IRISH NATURAL

V3960316 - 100121468 - G97
1.5x100 cm (x15.0 mm) 5/8"x39 1/2"



IRISH SILVER

V1389624 - 100135791 - G271
33.3x100 cm (x9.2 mm) 13"x39 1/2"

butech - adhesivo / junta recomendado
recommended adhesive / joint
one-flex n blanco B12903004 - 100004234
colorstuk rapid n antracita B22502005 - 100004298

PERFIL IRISH SILVER

V3960328 - 100141218 - G97
1.5x100 cm (x15.0 mm) 5/8"x39 1/2"



IRISH.ZOE

Monoporosa Rectificado Rectified Wall Tiles



IRISH PROJECTION

V1440051 - 100145343 - G271
33.3x100 cm (x12.0 mm) 13"x39 1/2"

butech - adhesivo / junta recomendado
recommended adhesive / joint
one-flex n blanco B12903004 - 100004234
colorstuk rapid n blanco B22501001 - 100004294



ZOE BLANCO

V1440058 - 100145350 - G271
33.3x100 cm (x9.2 mm) 13"x39 1/2"

butech - adhesivo / junta recomendado
recommended adhesive / joint
one-flex n blanco B12903004 - 100004234
colorstuk rapid n blanco B22501001 - 100004294



| EMBALAJE PACKAGING Modelo Model | x CAJA BOX | | | | x PALET | |
|------------------------------------|------------|--------|--------|-----|---------|--------|
| | Piezas | M² (1) | Kg (1) | Box | M² (1) | Kg (1) |
| Irish 33.3x100 cm | 4 | 1.33 | 20.81 | 55 | 73.26 | 1144 |
| Perfil 1.5x100 cm | 15 | 0.45 | 5.59 | 28 | 12.60 | 156 |

| IRISH | |
|--|---|
| DIRECCION FLECHAS - en la colocación, atención a las flechas de la parte posterior | DIRECCION ARROWS - please see the arrows on the back: |
| ↴ colocación vertical laid vertically | ↵ colocación horizontal laid horizontally |

(1) Valores aproximados Approximated values

| EMBALAJE PACKAGING Modelo Model | x CAJA BOX | | | x PALET | | |
|------------------------------------|------------|--------|--------|---------|--------|--------|
| | Piezas | M² (1) | Kg (1) | Box | M² (1) | Kg (1) |
| Irish Projection 33.3x100 cm | 3 | 1.00 | 18.43 | 55 | 54.95 | 1013 |
| Zoe 33.3x100 cm | 4 | 1.33 | 20.81 | 55 | 73.26 | 1144 |

| IRISH PROJECTION - ZOE | |
|---|--|
| DIRECCION FLECHAS - en la colocación, las flechas de la parte posterior deben de apuntar siempre hacia arriba | DIRECCION ARROWS - if there are arrows on the back of the tiles, these should be laid pointing upwards |
| ↑↑ | |

(1) Valores aproximados Approximated values

LAJA

Monoporosa Rectificado Rectified Wall Tiles

ediose by VENIS

RECTIFICADO RECTIFIED MATE-BRILLO MATT-GLOSS DESTONIFICACION TONAL VARIATION DIRECCION FLECHAS DIRECTION ARROWS



LAJA BLANCO
 V1440075 - 100148345 - G271
 33.3x100 cm (x12.0 mm) 13"x39 1/2"

butech - adhesivo / junta recomendado
 recommended adhesive / joint
 one-flex n blanco B12903004 - 100004234
 colorstuk rapid n blanco B22501001 - 100004294



LAJA BEIGE
 V1440072 - 100148344 - G271
 33.3x100 cm (x12.0 mm) 13"x39 1/2"

butech - adhesivo / junta recomendado
 recommended adhesive / joint
 one-flex n blanco B12903004 - 100004234
 colorstuk rapid n marfil B22502009 - 100004302



LAJA NATURAL
 V1440042 - 100144841 - G271
 33.3x100 cm (x12.0 mm) 13"x39 1/2"

butech - adhesivo / junta recomendado
 recommended adhesive / joint
 one-flex n blanco B12903004 - 100004234
 colorstuk rapid n cemento B22502004 - 100004297

| Modelo Model | x CAJA BOX | | | x PALET | | |
|------------------|------------|--------------------|--------|---------|--------------------|--------|
| | Piezas | M ² (1) | Kg (1) | Box | M ² (1) | Kg (1) |
| Laja 33.3x100 cm | 3 | 1.00 | 18.44 | 55 | 54.94 | 1039 |

(1) Valores aproximados Approximated values

↑↑ LAJA DIRECCION FLECHAS - en la colocación, las flechas de la parte posterior deben de apuntar siempre hacia arriba
 DIRECTION ARROWS - if there are arrows on the back of the tiles, these should be laid pointing upwards



Pared Wall
 Laja Beige 33.3x100 cm
 Suelo Floor
 Madagascar Beige 45x90 cm



Pared Wall
Lassa White 33.3x100 cm
Suelo Floor
Tavola White 19.3x120 cm

LASSA

Monoporosa Rectificado Rectified Wall Tiles



LASSA WHITE

V1440043 - 100144836 - G261
33.3x100 cm (x9.2 mm) 13"x39 1/2"

butech - adhesivo / junta recomendado
recommended adhesive / joint
one-flex n blanco B12903004 - 100004234
colorstuk rapid n blanco B22501001 - 100004294

PERFIL LASSA WHITE

V3960314 - 100121469 - G97
1.5x100 cm (x15.0 mm) 5/8"x39 1/2"

| EMBALAJE PACKAGING | x CAJA BOX | | | x PALET | | |
|--------------------|------------|--------------------|--------|---------|--------------------|--------|
| | Piezas | M ² (1) | Kg (1) | Box | M ² (1) | Kg (1) |
| Lassa 33.3x100 cm | 4 | 1.33 | 21.72 | 55 | 73.26 | 1194 |
| Perfil 1.5x100 cm | 15 | 0.45 | 5.40 | 28 | 12.60 | 156 |

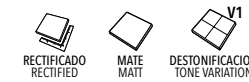
(1) Valores aproximados Approximated values



Pared Wall
 Lavagna Blanco 33.3x100 cm
 Suelo Floor
 Rhin Natural 59.6x59.6 cm

LAVAGNA

Monoporosa Rectificado Rectified Wall Tiles



LAVAGNA BLANCO
 V1440038 - 100144837 - G261
 33.3x100 cm (x9.2 mm) 13"x39 1/2"

butech - adhesivo / junta recomendado
 recommended adhesive / joint
 one-flex n blanco B12903004 - 100004234
 colorstuk rapid n blanco B22501001 - 100004294

PERFIL LAVAGNA BLANCO
 V3960276 - 100090805 - G97
 1.5x100 cm (x15.0 mm) 5/8"x39 1/2"

| EMBALAJE PACKAGING Modelo Model | x CAJA BOX | | | x PALET | | |
|------------------------------------|------------|--------------------|--------|---------|--------------------|--------|
| | Pieces | M ² (1) | Kg (1) | Box | M ² (1) | Kg (1) |
| Lavagna 33.3x100 cm | 4 | 1.33 | 22.64 | 55 | 73.26 | 1245 |
| Perfil 1.5x100 cm | 15 | 0.45 | 5.40 | 28 | 12.60 | 156 |

(1) Valores aproximados Approximated values



LINE EXTRA BLANCO
V1440023 - 100143818 - G261
33.3x100 cm (x9.2 mm) 13"x39 1/2"



butech - adhesivo / junta recomendado
recommended adhesive / joint
one-flex n blanco B12903004 - 100004234
colorstuk rapid n blanco B22501001 - 100004294

PERFIL LINE EXTRA BLANCO
V3250005 - 100172836 - G77
1.5x33.3 cm (x15.0 mm) 5/8"x13"



LINE BLANCO
V1239866 - 100121031 - G205
20x33.3 cm (x7.5 mm) 8"x13"

butech - adhesivo / junta recomendado
recommended adhesive / joint
tixocem plus B11906007 - 100043280
colorstuk rapid n blanco B22501001 - 100004294




LINE ANTRACITA
V1239878 - 100120266 - G205
20x33.3 cm (x7.5 mm) 8"x13"

butech - adhesivo / junta recomendado
recommended adhesive / joint
tixocem plus B11906007 - 100043280
colorstuk rapid n antracita B22502005 - 100004298

| EMBALAJE PACKAGING Modelo Model | x CAJA BOX | | | x PALET | | |
|------------------------------------|------------|--------|--------|---------|--------|--------|
| | Pieces | M² (1) | Kg (1) | Box | M² (1) | Kg (1) |
| Line 33.3x100 cm | 4 | 1.33 | 22.08 | 55 | 73.26 | 1214 |
| Line 20x33.3 cm | 17 | 1.13 | 14.75 | 68 | 76.99 | 1003 |
| Perfil 1.5x100 cm | 30 | 0.30 | 3.72 | 42 | 12.58 | 156 |

(1) Valores aproximados Approximated values



Pared Wall
Line Extra Blanco 33.3x100 cm
Perfil Pro-Part Latón Cromado 9x8 mm (Butech)



Pared Wall
Liz 33.3x100 cm

LIZ

Monoporosa Rectificado Rectified Wall Tiles



RECTIFICADO RECTIFIED MATE-BRILLO MATT-GLOSS DESTONIFICACION TONE VARIATION DIRECCION FLECHAS DIRECTION ARROWS



LIZ WHITE

V1440190 - 100173074 - G271
33.3x100 cm (x9.2 mm) 13"x39 1/2"

butech - adhesivo / junta recomendado
recommended adhesive / joint
one-flex n blanco B12903004 - 100004234
colorstuk rapid n blanco B22501001 - 100004294

| EMBALAJE PACKAGING Modelo Model | x CAJA BOX | | | x PALET | | |
|------------------------------------|------------|--------------------|--------|---------|--------------------|--------|
| | Pieces | M ² (1) | Kg (1) | Box | M ² (1) | Kg (1) |
| Liz 33.3x100 cm | 4 | 1.33 | 21.68 | 55 | 73.26 | 1192 |

(1) Valores aproximados Approximated values

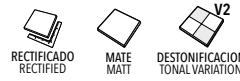
↑↑ LIZ
DIRECCION FLECHAS - en la colocación, las flechas de la parte posterior deben de apuntar siempre hacia arriba
DIRECCION ARROWS - if there are arrows on the back of the tiles, these should be laid pointing upwards



Pared Wall
Ona Blanco 33.3x100 cm
Madagascar Blanco 33.3x100 cm
Suelo Floor
Madagascar Natural 44x66 cm

MADAGASCAR.ONA

Monoporosa Rectificado Rectified Wall Tiles



MADAGASCAR BLANCO
V1440025 - 100143819 - G261
33.3x100 cm (x9.2 mm) 13"x39 1/2"

butech - adhesivo / junta recomendado
recommended adhesive / joint
one-flex n blanco B12903004 - 100004234
colorstuk rapid n blanco B22501001 - 100004294

PERFIL MADAGASCAR BLANCO
V3960306 - 100104718 - G97
1.5x100 cm (x15.0 mm) 5/8"x39 1/2"



MADAGASCAR BEIGE
V1440030 - 100144349 - G261
33.3x100 cm (x9.2 mm) 13"x39 1/2"

butech - adhesivo / junta recomendado
recommended adhesive / joint
one-flex n blanco B12903004 - 100004234
colorstuk rapid n marfil B22502009 - 100004302

PERFIL MADAGASCAR BEIGE
V3960292 - 100099250 - G97
1.5x100 cm (x15.0 mm) 5/8"x39 1/2"




MADAGASCAR NATURAL
V1440036 - 100144838 - G261
33.3x100 cm (x9.2 mm) 13"x39 1/2"

butech - adhesivo / junta recomendado
recommended adhesive / joint
one-flex n blanco B12903004 - 100004234
colorstuk rapid n gris B22502013 - 100004305

PERFIL MADAGASCAR NATURAL
V3960293 - 100099252 - G97
1.5x100 cm (x15.0 mm) 5/8"x39 1/2"

| EMBALAJE PACKAGING Modelo Model | x CAJA BOX | | | | x PALET | |
|------------------------------------|------------|--------------------|-------|-----|--------------------|-------|
| | Piezas | M ² (1) | Kg(1) | Box | M ² (1) | Kg(1) |
| Madagascar 33.3x100 cm | 4 | 1.33 | 22.64 | 55 | 73.26 | 1245 |
| Perfil 1.5x100 cm | 15 | 0.45 | 5.40 | 28 | 12.60 | 151 |

pavimento a juego matching floor:
SERIE MADAGASCAR 45x90 - 44x66 - 44.3x44.3 cm / pag. 195-197



(1) Valores aproximados Approximated values

MADAGASCAR.ONA

Monoporosa Rectificado Rectified Wall Tiles



ONA BLANCO
V1440101 - 100150945 - G271
33.3x100 cm (x12.0 mm) 13"x39 1/2"

butech - adhesivo / junta recomendado
recommended adhesive / joint
one-flex n blanco B12903004 - 100004234
colorstuk rapid n blanco B22501001 - 100004294



ONA BEIGE
V1440017 - 100143850 - G271
33.3x100 cm (x12.0 mm) 13"x39 1/2"

butech - adhesivo / junta recomendado
recommended adhesive / joint
one-flex n blanco B12903004 - 100004234
colorstuk rapid n marfil B22502009 - 100004302



ONA NATURAL
V1440028 - 100144500 - G271
33.3x100 cm (x12.0 mm) 13"x39 1/2"

butech - adhesivo / junta recomendado
recommended adhesive / joint
one-flex n blanco B12903004 - 100004234
colorstuk rapid n gris B22502013 - 100004305



ONA MARRÓN
V1440070 - 100148346 - G271
33.3x100 cm (x12.0 mm) 13"x39 1/2"

butech - adhesivo / junta recomendado
recommended adhesive / joint
one-flex n blanco B12903004 - 100004234
colorstuk rapid n marron B22502010 - 100004303

| EMBALAJE PACKAGING Modelo Model | x CAJA BOX | | | | x PALET | |
|------------------------------------|------------|--------------------|-------|-----|--------------------|-------|
| | Piezas | M ² (1) | Kg(1) | Box | M ² (1) | Kg(1) |
| Ona 33.3x100 cm | 3 | 1.00 | 17.85 | 55 | 54.94 | 981 |

↑↑ ONA
DIRECCION FLECHAS - en la colocación, las flechas de la parte posterior deben de apuntar siempre hacia arriba
DIRECCION ARROWS - if there are arrows on the back of the tiles, these should be laid pointing upwards

(1) Valores aproximados Approximated values

MADAGASCAR.ONA.ZEUS

Monoporosa Wall Tiles



MADAGASCAR BLANCO
V1349939 - 100115436 - G226
33.3x59.2 cm (x8.6 mm) 13"x23 1/4"

butech - adhesivo / junta recomendado
recommended adhesive / joint
one-flex n blanco B12903004 - 100004234
colorstuk rapid n blanco B22501001 - 100004294



ONA BLANCO
V1349942 - 100115798 - G233
33.3x59.2 cm (x9.5 mm) 13"x23 1/4"

butech - adhesivo / junta recomendado
recommended adhesive / joint
one-flex n blanco B12903004 - 100004234
colorstuk rapid n blanco B22501001 - 100004294




MADAGASCAR BEIGE
V1349938 - 100115435 - G226
33.3x59.2 cm (x8.6 mm) 13"x23 1/4"

butech - adhesivo / junta recomendado
recommended adhesive / joint
one-flex n blanco B12903004 - 100004234
colorstuk rapid n marfil B22502009 - 100004302



ONA BEIGE
V1349943 - 100115797 - G233
33.3x59.2 cm (x9.5 mm) 13"x23 1/4"

butech - adhesivo / junta recomendado
recommended adhesive / joint
one-flex n blanco B12903004 - 100004234
colorstuk rapid n marfil B22502009 - 100004302



pavimento a juego matching floor:
SERIE MADAGASCAR 45x90 - 44x66 - 44.3x44.3 cm / pag. 197

MADAGASCAR.ONA.ZEUS

Monoporosa Wall Tiles




MADAGASCAR NATURAL
V1349940 - 100115437 - G226
33.3x59.2 cm (x8.6 mm) 13"x23 1/4"

butech - adhesivo / junta recomendado
recommended adhesive / joint
one-flex n blanco B12903004 - 100004234
colorstuk rapid n gris B22502013 - 100004305



ONA NATURAL
V1349941 - 100115799 - G233
33.3x59.2 cm (x9.5 mm) 13"x23 1/4"

butech - adhesivo / junta recomendado
recommended adhesive / joint
one-flex n blanco B12903004 - 100004234
colorstuk rapid n gris B22502013 - 100004305



MADAGASCAR BLANCO
V1239861 - 100123692 - G205
20x33.3 cm (x7.5 mm) 8"x13"

butech - adhesivo / junta recomendado
recommended adhesive / joint
tixocem plus B11906007 - 100043280
colorstuk rapid n blanco B22501001 - 100004294



ZEUS BLANCO
V1239886 - 100104802 - G222
20x33.3 cm (11.6 mm) 8"x13"

butech - adhesivo / junta recomendado
recommended adhesive / joint
tixocem plus B11906007 - 100043280
colorstuk rapid n blanco B22501001 - 100004294



edilose VENIS



MADAGASCAR NATURAL
V1239858 - 100124185 - G205
20x33.3 cm (x7.5 mm) 8"x13"

butech - adhesivo / junta recomendado
recommended adhesive / joint
tixocem plus B11906007 - 100043280
colorstuk rapid n gris B22502013 - 100004305




ZEUS NATURAL
V1239885 - 100104805 - G222
20x33.3 cm (11.6 mm) 8"x13"

butech - adhesivo / junta recomendado
recommended adhesive / joint
tixocem plus B11906007 - 100043280
colorstuk rapid n gris B22502013 - 100004305



edilose VENIS



MADAGASCAR BEIGE
V1239857 - 100124725 - G205
20x33.3 cm (x7.5 mm) 8"x13"

butech - adhesivo / junta recomendado
recommended adhesive / joint
tixocem plus B11906007 - 100043280
colorstuk rapid n marfil B22502009 - 100004302

| EMBALAJE PACKAGING Modelo Model | x CAJA BOX | | | x PALET | | |
|------------------------------------|------------|--------------------|--------|---------|--------------------|--------|
| | Piezas | M ² (1) | Kg (1) | Box | M ² (1) | Kg (1) |
| Madagascar 33.3x59.2 cm | 6 | 1.18 | 19.02 | 48 | 56.77 | 912 |
| Ona 33.3x59.2 cm | 5 | 0.98 | 15.85 | 48 | 47.31 | 760 |
| Madagascar 20x33.3 cm | 17 | 1.13 | 14.75 | 68 | 76.99 | 1003 |
| Zeus 20x33.3 cm | 15 | 1.00 | 17.10 | 48 | 47.95 | 821 |

(1) Valores aproximados Approximated values


| |
|---|
| ↑↑ ONA DIRECCION FLECHAS - en la colocación, las flechas de la parte posterior deben de apuntar siempre hacia arriba DIRECCION ARROWS - if there are arrows on the back of the tiles, these should be laid pointing upwards |
| ⇒ ZEUS DIRECCION FLECHAS - para una correcta colocación, colocar las piezas de forma que las flechas apunten siempre en la misma dirección DIRECCION ARROWS - to ensure correct installation, always lay the tiles with the arrows on the back facing in the same direction |



Pared Wall
Nara Beige 33.3x100 cm
Suelo Floor
Cascais Noce 44x66 cm

MAHE.NARA.DALIA

Monoporosa Rectificado Rectified Wall Tiles



MAHE BLANCO

V1440001 - 100139151 - G271
33.3x100 cm (x9.2 mm) 13"x39 1/2"

butech - adhesivo / junta recomendado
recommended adhesive / joint
one-flex n blanco B12903004 - 100004234
colorstuk rapid n blanco B22501001 - 100004294

PERFIL MAHE BLANCO

V3960326 - 100139148 - G97
1.5x100 cm (x15.0 mm) 5/8"x39 1/2"



MAHE BEIGE

V1440000 - 100139150 - G271
33.3x100 cm (x9.2 mm) 13"x39 1/2"

butech - adhesivo / junta recomendado
recommended adhesive / joint
one-flex n blanco B12903004 - 100004234
colorstuk rapid n beige B22502016 - 100004308

PERFIL MAHE BEIGE

V3960327 - 100139147 - G97
1.5x100 cm (x15.0 mm) 5/8"x39 1/2"

MAHE.NARA.DALIA

Monoporosa Rectificado Rectified Wall Tiles



NARA BASIC BLANCO

V1440053 - 100145346 - G271
33.3x100 cm (x9.2 mm) 13"x39 1/2"

butech - adhesivo / junta recomendado
recommended adhesive / joint
one-flex n blanco B12903004 - 100004234
colorstuk rapid n blanco B22501001 - 100004294



NARA BASIC BEIGE

V1440052 - 100145345 - G271
33.3x100 cm (x9.2 mm) 13"x39 1/2"

butech - adhesivo / junta recomendado
recommended adhesive / joint
one-flex n blanco B12903004 - 100004234
colorstuk rapid n beige B22502016 - 100004308



NARA BASIC NATURAL

V1440056 - 100145347 - G271
33.3x100 cm (x9.2 mm) 13"x39 1/2"

butech - adhesivo / junta recomendado
recommended adhesive / joint
one-flex n blanco B12903004 - 100004234
colorstuk rapid n cemento B22502004 - 100004297

| EMBALAJE PACKAGING Modelo Model | x CAJA BOX | | | | x PALET | | |
|------------------------------------|------------|--------|--------|-----|---------|--------|--|
| | Piezas | M² (1) | Kg (1) | Box | M² (1) | Kg (1) | |
| Mahe 33.3x100 cm | 4 | 1.33 | 19.34 | 55 | 73.26 | 1063 | |
| Perfil 1.5x100 cm | 15 | 0.45 | 5.40 | 28 | 12.60 | 151 | |

↑↑ MAHE
DIRECCION FLECHAS - en la colocación, las flechas de la parte posterior deben de apuntar siempre hacia arriba
DIRECCION ARROWS - if there are arrows on the back of the tiles, these should be laid pointing upwards

| EMBALAJE PACKAGING Modelo Model | x CAJA BOX | | | | x PALET | | |
|------------------------------------|------------|--------|--------|-----|---------|--------|--|
| | Piezas | M² (1) | Kg (1) | Box | M² (1) | Kg (1) | |
| Nara Basic 33.3x100 cm | 4 | 1.33 | 19.34 | 55 | 73.26 | 1063 | |

↑↑ NARA BASIC
DIRECCION FLECHAS - en la colocación, las flechas de la parte posterior deben de apuntar siempre hacia arriba
DIRECCION ARROWS - if there are arrows on the back of the tiles, these should be laid pointing upwards

(1) Valores aproximados Approximated values

(1) Valores aproximados Approximated values

MAHE.NARA.DALIA

Monoporosa Rectificado Rectified Wall Tiles



NARA BLANCO

V1389634 - 100135429 - G271
33.3x100 cm (x9.2 mm) 13"x39 1/2"

butech - adhesivo / junta recomendado
recommended adhesive / joint
one-flex n blanco B12903004 - 100004234
colorstuk rapid n blanco B22501001 - 100004294



NARA BEIGE

V1389632 - 100135428 - G271
33.3x100 cm (x9.2 mm) 13"x39 1/2"

butech - adhesivo / junta recomendado
recommended adhesive / joint
one-flex n blanco B12903004 - 100004234
colorstuk rapid n beige B22502016 - 100004308



NARA NATURAL

V1389629 - 100135430 - G271
33.3x100 cm (x9.2 mm) 13"x39 1/2"

butech - adhesivo / junta recomendado
recommended adhesive / joint
one-flex n blanco B12903004 - 100004234
colorstuk rapid n cemento B22502004 - 100004297

| EMBALAJE PACKAGING Modelo Model | x CAJA BOX | | | | x PALET | | |
|------------------------------------|------------|--------------------|-------|-----|--------------------|-------|--|
| | Piezas | M ² (1) | Kg(1) | Box | M ² (1) | Kg(1) | |
| Nara 33.3x100 cm | 4 | 1.33 | 19.34 | 55 | 73.26 | 1063 | |

↑↑ NARA
DIRECCION FLECHAS - en la colocación, las flechas de la parte posterior deben de apuntar siempre hacia arriba
DIRECCION ARROWS - if there are arrows on the back of the tiles, these should be laid pointing upwards

(1) Valores aproximados Approximated values

MAHE.NARA.DALIA

Monoporosa Rectificado Rectified Wall Tiles



DALIA BLANCO

V1440050 - 100145308 - G271
33.3x100 cm (x9.2 mm) 13"x39 1/2"

butech - adhesivo / junta recomendado
recommended adhesive / joint
one-flex n blanco B12903004 - 100004234
colorstuk rapid n blanco B22501001 - 100004294



DALIA BEIGE

V1440049 - 100145307 - G271
33.3x100 cm (x9.2 mm) 13"x39 1/2"

butech - adhesivo / junta recomendado
recommended adhesive / joint
one-flex n blanco B12903004 - 100004234
colorstuk rapid n beige B22502016 - 100004308

| EMBALAJE PACKAGING Modelo Model | x CAJA BOX | | | | x PALET | | |
|------------------------------------|------------|--------------------|-------|-----|--------------------|-------|--|
| | Piezas | M ² (1) | Kg(1) | Box | M ² (1) | Kg(1) | |
| Dalia 33.3x100 cm | 4 | 1.33 | 19.34 | 55 | 73.26 | 1063 | |

↑↑ DALIA
DIRECCION FLECHAS - en la colocación, las flechas de la parte posterior deben de apuntar siempre hacia arriba
DIRECCION ARROWS - if there are arrows on the back of the tiles, these should be laid pointing upwards

(1) Valores aproximados Approximated values



Pared Wall
Montecarlo Beige 33.3x100 cm

MONTECARLO

Monoporosa Rectificado Rectified Wall Tiles



MONTECARLO BEIGE

V1440067 - 100145339 - G261
33.3x100 cm (x9.2 mm) 13"x39 1/2"

butech - adhesivo / junta recomendado
recommended adhesive / joint
one-flex n blanco B12903004 - 100004234
colorstuk rapid n marfil B22502009 - 100004302

PERFIL MONTECARLO BEIGE

V3960313 - 100113303 - G97
1.5x100 cm (x15.0 mm) 5/8"x39 1/2"

| EMBALAJE PACKAGING Modelo Model | x CAJA BOX | | | x PALET | | |
|------------------------------------|------------|--------------------|--------|---------|--------------------|--------|
| | Pieces | M ² (1) | Kg (1) | Box | M ² (1) | Kg (1) |
| Montecarlo 33.3x100 cm | 4 | 1.33 | 20.92 | 55 | 73.26 | 1150 |
| Perfil 1.5x100 cm | 15 | 0.45 | 5.40 | 28 | 12.60 | 151 |

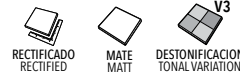
(1) Valores aproximados Approximated values



Pared Wall
Newport Natural 33.3x100 cm
Avenue Natural 33.3x100 cm
Suelo Floor
Newport Natural 59.6x59.6 cm

NEWPORT

Monoporosa Rectificado Rectified Wall Tiles



NEWPORT WHITE
V1440128 - 100155773 - G271
33.3x100 cm (x9.2 mm) 13"x39 1/2"

butech - adhesivo / junta recomendado
recommended adhesive / joint
one-flex n blanco B12903004 - 100004234
colorstuk rapid n blanco B22501001 - 100004294

PERFIL NEWPORT WHITE
V3960333 - 100156334 - G97
1.5x100 cm (x15.0 mm) 5/8"x39 1/2"



NEWPORT BEIGE
V1440125 - 100155172 - G271
33.3x100 cm (x9.2 mm) 13"x39 1/2"

butech - adhesivo / junta recomendado
recommended adhesive / joint
one-flex n blanco B12903004 - 100004234
colorstuk rapid n marfil B22502009 - 100004302

PERFIL NEWPORT BEIGE
V3960335 - 100156330 - G97
1.5x100 cm (x15.0 mm) 5/8"x39 1/2"



NEWPORT NATURAL
V1440126 - 100155174 - G271
33.3x100 cm (x9.2 mm) 13"x39 1/2"

butech - adhesivo / junta recomendado
recommended adhesive / joint
one-flex n blanco B12903004 - 100004234
colorstuk rapid n gris B22502013 - 100004305

PERFIL NEWPORT NATURAL
V3960337 - 100156333 - G97
1.5x100 cm (x15.0 mm) 5/8"x39 1/2"



NEWPORT GRAY
V1440127 - 100155772 - G271
33.3x100 cm (x9.2 mm) 13"x39 1/2"

butech - adhesivo / junta recomendado
recommended adhesive / joint
one-flex n blanco B12903004 - 100004234
colorstuk rapid n gris B22502013 - 100004305

PERFIL NEWPORT GRAY
V3960338 - 100156332 - G97
1.5x100 cm (x15.0 mm) 5/8"x39 1/2"




NEWPORT DARK GRAY
V1440133 - 100155771 - G271
33.3x100 cm (x9.2 mm) 13"x39 1/2"

butech - adhesivo / junta recomendado
recommended adhesive / joint
one-flex n blanco B12903004 - 100004234
colorstuk rapid n antracita B22502005 - 100004298

PERFIL NEWPORT DARK GRAY
V3960336 - 100156331 - G97
1.5x100 cm (x15.0 mm) 5/8"x39 1/2"



Pared Wall
Newport Dark Gray 33.3x100 cm
Avenue Dark Gray 33.3x100 cm
Suelo Floor
Newport Dark Gray 59.6x59.6 cm



| EMBALAJE PACKAGING | x CAJA BOX | | | x PALET | | |
|---------------------|------------|--------------------|--------|---------|--------------------|--------|
| | Piezas | M ² (1) | Kg (1) | Box | M ² (1) | Kg (1) |
| Newport 33.3x100 cm | 4 | 1.33 | 21.45 | 55 | 73.26 | 1180 |
| Perfil 1.5x100 cm | 15 | 0.45 | 5.40 | 28 | 12.60 | 151 |

pavimento a juego matching floor:
SERIE NEWPORT 80x80 - 59.6x59.6 - 44.3x44.3 cm / pag. 201-204

(1) Valores aproximados Approximated values

NEWPORT.AVENUE

Monoporosa Rectificado Rectified Wall Tiles



AVENUE WHITE
V1440140 - 100155737 - G271
33.3x100 cm (x12.0 mm) 13"x39 1/2"

butech - adhesivo / junta recomendado
recommended adhesive / joint
one-flex n blanco B12903004 - 100004234
colorstuk rapid n blanco B22501001 - 100004294



AVENUE BEIGE
V1440129 - 100155733 - G271
33.3x100 cm (x12.0 mm) 13"x39 1/2"

butech - adhesivo / junta recomendado
recommended adhesive / joint
one-flex n blanco B12903004 - 100004234
colorstuk rapid n marfil B22502009 - 100004302




AVENUE NATURAL
V1440144 - 100155736 - G271
33.3x100 cm (x12.0 mm) 13"x39 1/2"

butech - adhesivo / junta recomendado
recommended adhesive / joint
one-flex n blanco B12903004 - 100004234
colorstuk rapid n gris B22502013 - 100004305



AVENUE GRAY
V1440132 - 100155735 - G271
33.3x100 cm (x12.0 mm) 13"x39 1/2"

butech - adhesivo / junta recomendado
recommended adhesive / joint
one-flex n blanco B12903004 - 100004234
colorstuk rapid n gris B22502013 - 100004305



AVENUE DARK GRAY
V1440143 - 100155734 - G271
33.3x100 cm (x12.0 mm) 13"x39 1/2"

butech - adhesivo / junta recomendado
recommended adhesive / joint
one-flex n blanco B12903004 - 100004234
colorstuk rapid n antracita B22502005 - 100004298

NEWPORT.AVENUE

Monoporosa Rectificado Rectified Wall Tiles



AVENUE WHITE MATT
V1440161 - 100159731 - G271
33.3x100 cm (x12.0 mm) 13"x39 1/2"

butech - adhesivo / junta recomendado
recommended adhesive / joint
one-flex n blanco B12903004 - 100004234
colorstuk rapid n blanco B22501001 - 100004294



AVENUE DARK MATT
V1440160 - 100159730 - G271
33.3x100 cm (x12.0 mm) 13"x39 1/2"


butech - adhesivo / junta recomendado
recommended adhesive / joint
one-flex n blanco B12903004 - 100004234
colorstuk especial n dark B24302043 - 100090685

↑↑ AVENUE
DIRECCION FLECHAS - en la colocación, las flechas de la parte posterior deben de apuntar siempre hacia arriba
DIRECTION ARROWS - if there are arrows on the back of the tiles, these should be laid pointing upwards

| EMBALAJE PACKAGING | x CAJA BOX | | | x PALET | | |
|--------------------|------------|--------------------|--------|---------|--------------------|--------|
| | Pieces | M ² (1) | Kg (1) | Box | M ² (1) | Kg (1) |
| Avenue 33.3x100 cm | 3 | 1.00 | 18.78 | 55 | 54.94 | 1033 |

pavimento a juego matching floor:
SERIE NEWPORT 80x80 - 59.6x59.6 - 44.3x44.3 cm / pag. 201-204

(1) Valores aproximados Approximated values



NEWPORT.CENTURY

Monoporosa Rectificado Rectified Wall Tiles



CENTURY WHITE
V1440135 - 100155752 - G271
33.3x100 cm (x9.2 mm) 13"x39 1/2"

butech - adhesivo / junta recomendado
recommended adhesive / joint
one-flex n blanco B12903004 - 100004234
colorstuk rapid n blanco B22501001 - 100004294



CENTURY BEIGE
V1440138 - 100155738 - G271
33.3x100 cm (x9.2 mm) 13"x39 1/2"

butech - adhesivo / junta recomendado
recommended adhesive / joint
one-flex n blanco B12903004 - 100004234
colorstuk rapid n marfil B22502009 - 100004302



CENTURY NATURAL
V1440130 - 100155751 - G271
33.3x100 cm (x9.2 mm) 13"x39 1/2"

butech - adhesivo / junta recomendado
recommended adhesive / joint
one-flex n blanco B12903004 - 100004234
colorstuk rapid n gris B22502013 - 100004305



CENTURY GRAY
V1440145 - 100155750 - G271
33.3x100 cm (x9.2 mm) 13"x39 1/2"

butech - adhesivo / junta recomendado
recommended adhesive / joint
one-flex n blanco B12903004 - 100004234
colorstuk rapid n gris B22502013 - 100004305



CENTURY DARK GRAY
V1440134 - 100155739 - G271
33.3x100 cm (x9.2 mm) 13"x39 1/2"

butech - adhesivo / junta recomendado
recommended adhesive / joint
one-flex n blanco B12903004 - 100004234
colorstuk rapid n antracita B22502005 - 100004298



Pared Wall
Newport Natural 33.3x100 cm
Century Natural 33.3x100 cm
Suelo Floor
Newport Natural 59.6x59.6 cm


WALL TILES

↑↑ CENTURY
DIRECCION FLECHAS - en la colocación, las flechas de la parte posterior deben de apuntar siempre hacia arriba
DIRECTION ARROWS - if there are arrows on the back of the tiles, these should be laid pointing upwards

| EMBALAJE PACKAGING | x CAJA BOX | | | x PALET | | |
|---------------------|------------|--------------------|-------|---------|--------------------|-------|
| | Pieces | M ² (1) | Kg(1) | Box | M ² (1) | Kg(1) |
| Century 33.3x100 cm | 4 | 1.33 | 22.12 | 55 | 73.26 | 1216 |

pavimento a juego matching floor:
SERIE NEWPORT 80x80 - 59.6x59.6 - 44.3x44.3 cm / pag. 201-204

(1) Valores aproximados Approximated values



NEWPORT.ISLAND

Monoporosa Rectificado Rectified Wall Tiles



ISLAND WHITE
V1440142 - 100155766 - G271
33.3x100 cm (x12.0 mm) 13"x39 1/2"

butech - adhesivo / junta recomendado
recommended adhesive / joint
one-flex n blanco B12903004 - 100004234
colorstuk rapid n blanco B22501001 - 100004294



ISLAND BEIGE
V1440141 - 100155762 - G271
33.3x100 cm (x12.0 mm) 13"x39 1/2"

butech - adhesivo / junta recomendado
recommended adhesive / joint
one-flex n blanco B12903004 - 100004234
colorstuk rapid n marfil B22502009 - 100004302



ISLAND NATURAL
V1440131 - 100155765 - G271
33.3x100 cm (x12.0 mm) 13"x39 1/2"

butech - adhesivo / junta recomendado
recommended adhesive / joint
one-flex n blanco B12903004 - 100004234
colorstuk rapid n gris B22502013 - 100004305



ISLAND GRAY
V1440137 - 100155764 - G271
33.3x100 cm (x12.0 mm) 13"x39 1/2"

butech - adhesivo / junta recomendado
recommended adhesive / joint
one-flex n blanco B12903004 - 100004234
colorstuk rapid n gris B22502013 - 100004305



ISLAND DARK GRAY
V1440136 - 100155763 - G271
33.3x100 cm (x12.0 mm) 13"x39 1/2"

butech - adhesivo / junta recomendado
recommended adhesive / joint
one-flex n blanco B12903004 - 100004234
colorstuk rapid n antracita B22502005 - 100004298



Pared Wall
Island Beige 33.3x100 cm


WALL TILES

↑↑ ISLAND
DIRECCION FLECHAS - en la colocación, las flechas de la parte posterior deben de apuntar siempre hacia arriba
DIRECTION ARROWS - if there are arrows on the back of the tiles, these should be laid pointing upwards

| EMBALAJE PACKAGING | x CAJA BOX | | | x PALET | | |
|--------------------|------------|--------------------|-------|---------|--------------------|-------|
| | Pieces | M ² (1) | Kg(1) | Box | M ² (1) | Kg(1) |
| Island 33.3x100 cm | 3 | 1.00 | 17.96 | 55 | 54.94 | 987 |

pavimento a juego matching floor:
SERIE NEWPORT 80x80 - 59.6x59.6 - 44.3x44.3 cm / pag.201-204

(1)Valores aproximados Approximated values



NEWPORT.OLD

Monoporosa Rectificado Rectified Wall Tiles



OLD WHITE
V1440149 - 100155778 - G271
33.3x100 cm (x12.0 mm) 13"x39 1/2"

butech - adhesivo / junta recomendado
recommended adhesive / joint
one-flex n blanco B12903004 - 100004234
colorstuk rapid n blanco B22501001 - 100004294



OLD BEIGE
V1440139 - 100155774 - G271
33.3x100 cm (x12.0 mm) 13"x39 1/2"

butech - adhesivo / junta recomendado
recommended adhesive / joint
one-flex n blanco B12903004 - 100004234
colorstuk rapid n marfil B22502009 - 100004302




OLD NATURAL
V1440148 - 100155777 - G271
33.3x100 cm (x12.0 mm) 13"x39 1/2"

butech - adhesivo / junta recomendado
recommended adhesive / joint
one-flex n blanco B12903004 - 100004234
colorstuk rapid n gris B22502013 - 100004305



OLD GRAY
V1440147 - 100155776 - G271
33.3x100 cm (x12.0 mm) 13"x39 1/2"

butech - adhesivo / junta recomendado
recommended adhesive / joint
one-flex n blanco B12903004 - 100004234
colorstuk rapid n gris B22502013 - 100004305



OLD DARK GRAY
V1440146 - 100155775 - G271
33.3x100 cm (x12.0 mm) 13"x39 1/2"

butech - adhesivo / junta recomendado
recommended adhesive / joint
one-flex n blanco B12903004 - 100004234
colorstuk rapid n antracita B22502005 - 100004298



Pared Wall
Old Beige 33.3x100 cm


WALL TILES

↑↑ OLD
DIRECCION FLECHAS - en la colocación, las flechas de la parte posterior deben de apuntar siempre hacia arriba
DIRECTION ARROWS - if there are arrows on the back of the tiles, these should be laid pointing upwards

| EMBALAJE PACKAGING | x CAJA BOX | | | x PALET | | |
|--------------------|------------|--------------------|--------|---------|--------------------|--------|
| | Pieces | M ² (1) | Kg (1) | Box | M ² (1) | Kg (1) |
| Old 33.3x100 cm | 3 | 1.00 | 19.83 | 55 | 54.94 | 1090 |

pavimento a juego matching floor:
SERIE NEWPORT 80x80 - 59.6x59.6 - 44.3x44.3 cm / pag. 201-204

(1) Valores aproximados Approximated values



NEWPORT.PARK

Monoporosa Rectificado Rectified Wall Tiles



PARK WHITE
V1440151 - 100156062 - G271
33.3x100 cm (x12.0 mm) 13"x39 1/2"

butech - adhesivo / junta recomendado
recommended adhesive / joint
one-flex n blanco B12903004 - 100004234
colorstuk rapid n blanco B22501001 - 100004294



PARK BEIGE
V1440157 - 100155988 - G271
33.3x100 cm (x12.0 mm) 13"x39 1/2"

butech - adhesivo / junta recomendado
recommended adhesive / joint
one-flex n blanco B12903004 - 100004234
colorstuk rapid n marfil B22502009 - 100004302



PARK NATURAL
V1440150 - 100156061 - G271
33.3x100 cm (x12.0 mm) 13"x39 1/2"

butech - adhesivo / junta recomendado
recommended adhesive / joint
one-flex n blanco B12903004 - 100004234
colorstuk rapid n gris B22502013 - 100004305



PARK GRAY
V1440154 - 100156060 - G271
33.3x100 cm (x12.0 mm) 13"x39 1/2"

butech - adhesivo / junta recomendado
recommended adhesive / joint
one-flex n blanco B12903004 - 100004234
colorstuk rapid n gris B22502013 - 100004305



PARK DARK GRAY
V1440156 - 100155989 - G271
33.3x100 cm (x12.0 mm) 13"x39 1/2"

butech - adhesivo / junta recomendado
recommended adhesive / joint
one-flex n blanco B12903004 - 100004234
colorstuk rapid n antracita B22502005 - 100004298




Pared Wall
Newport Gray 33.3x100 cm
Park Gray 33.3x100 cm
Perfil Pro Mate 5 (Butech)
Suelo Floor
Newport Gray 59.6x59.6 cm

↑↑ PARK
DIRECCION FLECHAS - en la colocación, las flechas de la parte posterior deben de apuntar siempre hacia arriba
DIRECTION ARROWS - if there are arrows on the back of the tiles, these should be laid pointing upwards

| EMBALAJE PACKAGING | x CAJA BOX | | | x PALET | | |
|--------------------|------------|--------------------|-------|---------|--------------------|-------|
| | Pieces | M ² (1) | Kg(1) | Box | M ² (1) | Kg(1) |
| Park 33.3x100 cm | 3 | 1.00 | 18.98 | 55 | 54.94 | 1044 |

pavimento a juego matching floor:
SERIE NEWPORT 80x80 - 59.6x59.6 - 44.3x44.3 cm / pag. 201-204

(1) Valores aproximados Approximated values



NEWPORT.CENTURY.OLD

Monoporosa Wall Tiles



NEWPORT BEIGE
V1349958 - 100157847 - G233
33.3x59.2 cm (x8.6 mm) 13"x23 1/4"

butech - adhesivo / junta recomendado
recommended adhesive / joint
one-flex n blanco B12903004 - 100004234
colorstuk rapid n marfil B22502009 - 100004302



CENTURY BEIGE
V1349957 - 100157815 - G233
33.3x59.2 cm (x8.6 mm) 13"x23 1/4"

butech - adhesivo / junta recomendado
recommended adhesive / joint
one-flex n blanco B12903004 - 100004234
colorstuk rapid n marfil B22502009 - 100004302



OLD BEIGE
V1349952 - 100157818 - G233
33.3x59.2 cm (x9.5 mm) 13"x23 1/4"

butech - adhesivo / junta recomendado
recommended adhesive / joint
one-flex n blanco B12903004 - 100004234
colorstuk rapid n marfil B22502009 - 100004302



↑↑ CENTURY - OLD
DIRECCION FLECHAS - en la colocación, las flechas de la parte posterior deben de apuntar siempre hacia arriba
DIRECCION ARROWS - if there are arrows on the back of the tiles, these should be laid pointing upwards

NEWPORT.CENTURY.OLD

Monoporosa Wall Tiles



NEWPORT NATURAL
V1349955 - 100157817 - G233
33.3x59.2 cm (x8.6 mm) 13"x23 1/4"

butech - adhesivo / junta recomendado
recommended adhesive / joint
one-flex n blanco B12903004 - 100004234
colorstuk rapid n gris B22502013 - 100004305



CENTURY NATURAL
V1349956 - 100157816 - G233
33.3x59.2 cm (x8.6 mm) 13"x23 1/4"

butech - adhesivo / junta recomendado
recommended adhesive / joint
one-flex n blanco B12903004 - 100004234
colorstuk rapid n gris B22502013 - 100004305




OLD NATURAL
V1349959 - 100157819 - G233
33.3x59.2 cm (x9.5 mm) 13"x23 1/4"

butech - adhesivo / junta recomendado
recommended adhesive / joint
one-flex n blanco B12903004 - 100004234
colorstuk rapid n gris B22502013 - 100004305



| EMBALAJE PACKAGING Modelo Model | x CAJA BOX | | | x PALET | | |
|------------------------------------|------------|--------------------|--------|---------|--------------------|--------|
| | Piezas | M ² (1) | Kg (1) | Box | M ² (1) | Kg (1) |
| Newport 33.3x59.2 cm | 6 | 1.18 | 19.02 | 48 | 56.77 | 912 |
| Century 33.3x59.2 cm | 6 | 1.18 | 19.02 | 48 | 56.77 | 912 |
| Old 33.3x59.2 cm | 5 | 0.98 | 15.85 | 48 | 47.31 | 760 |

(1) Valores aproximados Approximated values



pavimento a juego matching floor:
SERIE NEWPORT 44.3x44.3 cm / pag. 204

NEWPORT.CENTURY.OLD.PARK

Monoporosa Wall Tiles



NEWPORT.CENTURY.OLD.PARK

Monoporosa Wall Tiles



WALL TILES



NEWPORT WHITE
V1290047 - 100173568 - G226
33.3x44.6 cm (x8.5 mm)
13"x17 1/2"

butech - adhesivo / junta recomendado
recommended adhesive / joint
one-flex n blanco B12903004 - 100004234
colorstuk rapid n blanco B22501001 - 100004294



CENTURY WHITE
V1290040 - 100173581 - G226
33.3x44.6 cm (x8.9 mm)
13"x17 1/2"

butech - adhesivo / junta recomendado
recommended adhesive / joint
one-flex n blanco B12903004 - 100004234
colorstuk rapid n blanco B22501001 - 100004294



OLD WHITE
V1290042 - 100173584 - G226
33.3x44.6 cm (x8.9 mm)
13"x17 1/2"

butech - adhesivo / junta recomendado
recommended adhesive / joint
one-flex n blanco B12903004 - 100004234
colorstuk rapid n blanco B22501001 - 100004294



PARK WHITE
V1290041 - 100173587 - G226
33.3x44.6 cm (x8.9 mm)
13"x17 1/2"

butech - adhesivo / junta recomendado
recommended adhesive / joint
one-flex n blanco B12903004 - 100004234
colorstuk rapid n blanco B22501001 - 100004294



NEWPORT BEIGE
V1290048 - 100173569 - G226
33.3x44.6 cm (x8.5 mm)
13"x17 1/2"

butech - adhesivo / junta recomendado
recommended adhesive / joint
one-flex n blanco B12903004 - 100004234
colorstuk rapid n marfil B22502009 - 100004302



CENTURY BEIGE
V1290045 - 100173582 - G226
33.3x44.6 cm (x8.9 mm)
13"x17 1/2"

butech - adhesivo / junta recomendado
recommended adhesive / joint
one-flex n blanco B12903004 - 100004234
colorstuk rapid n marfil B22502009 - 100004302



OLD BEIGE
V1290043 - 100173585 - G226
33.3x44.6 cm (x8.9 mm)
13"x17 1/2"

butech - adhesivo / junta recomendado
recommended adhesive / joint
one-flex n blanco B12903004 - 100004234
colorstuk rapid n marfil B22502009 - 100004302



PARK BEIGE
V1290032 - 100173588 - G226
33.3x44.6 cm (x8.9 mm)
13"x17 1/2"

butech - adhesivo / junta recomendado
recommended adhesive / joint
one-flex n blanco B12903004 - 100004234
colorstuk rapid n marfil B22502009 - 100004302



NEWPORT NATURAL
V1290038 - 100173580 - G226
33.3x44.6 cm (x8.5 mm)
13"x17 1/2"

butech - adhesivo / junta recomendado
recommended adhesive / joint
one-flex n blanco B12903004 - 100004234
colorstuk rapid n gris B22502013 - 100004305



CENTURY NATURAL
V1290044 - 100173583 - G226
33.3x44.6 cm (x8.9 mm)
13"x17 1/2"

butech - adhesivo / junta recomendado
recommended adhesive / joint
one-flex n blanco B12903004 - 100004234
colorstuk rapid n gris B22502013 - 100004305



OLD NATURAL
V1290039 - 100173586 - G226
33.3x44.6 cm (x8.9 mm)
13"x17 1/2"

butech - adhesivo / junta recomendado
recommended adhesive / joint
one-flex n blanco B12903004 - 100004234
colorstuk rapid n gris B22502013 - 100004305



PARK NATURAL
V1290035 - 100173590 - G226
33.3x44.6 cm (x8.9 mm)
13"x17 1/2"

butech - adhesivo / junta recomendado
recommended adhesive / joint
one-flex n blanco B12903004 - 100004234
colorstuk rapid n gris B22502013 - 100004305




↑↑ CENTURY - OLD - PARK
DIRECCION FLECHAS - en la colocación, las flechas de la parte posterior deben de apuntar siempre hacia arriba
DIRECTION ARROWS - if there are arrows on the back of the tiles, these should be laid pointing upwards

| EMBALAJE PACKAGING Modelo / Model | x CAJA BOX | | | x PALET | | |
|--------------------------------------|------------|--------------------|--------|---------|--------------------|--------|
| | Piezas | M ² (1) | Kg (1) | Box | M ² (1) | Kg (1) |
| Newport 33.3x44.6 cm | 12 | 1.78 | 25.58 | 51 | 90.89 | 1304 |
| Century 33.3x44.6 cm | 12 | 1.78 | 25.58 | 51 | 90.89 | 1304 |
| Old 33.3x44.6 cm | 12 | 1.78 | 25.58 | 51 | 90.89 | 1304 |
| Park 33.3x44.6 cm | 12 | 1.78 | 25.58 | 51 | 90.89 | 1304 |

(1) Valores aproximados / Approximated values

pavimento a juego matching floor:
SERIE NEWPORT 44.3x44.3 cm / pag. 204

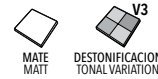




Pared Wall
Ocean Beige 33.3x100 cm
Suelo Floor
Ocean Beige 59.6x59.6 cm

OCEAN.PACIFIC

Monoporosa Wall Tiles



OCEAN CALIZA
V1440188 - 100172481 - G261
33.3x100 cm (x9.2 mm) 13"x39 1/2"
RECTIFICADO
RECTIFIED

butech - adhesivo / junta recomendado
recommended adhesive / joint
one-flex n blanco B12903004 - 100004234
colorstuk rapid n blanco B22501001 - 100004294

PERFIL OCEAN CALIZA
V3960349 - 100175305 - G97
1.5x100 cm (x15.0 mm) 5/8"x39 1/2"



OCEAN BEIGE
V1440185 - 100172417 - G261
33.3x100 cm (x9.2 mm) 13"x39 1/2"
RECTIFICADO
RECTIFIED

butech - adhesivo / junta recomendado
recommended adhesive / joint
one-flex n blanco B12903004 - 100004234
colorstuk rapid n beige B22502016 - 100004308

PERFIL OCEAN BEIGE
V3960351 - 100175294 - G97
1.5x100 cm (x15.0 mm) 5/8"x39 1/2"



OCEAN NATURAL
V1440186 - 100172483 - G261
33.3x100 cm (x9.2 mm) 13"x39 1/2"
RECTIFICADO
RECTIFIED

butech - adhesivo / junta recomendado
recommended adhesive / joint
one-flex n blanco B12903004 - 100004234
colorstuk rapid n cemento B22502004 - 100004297

PERFIL OCEAN NATURAL
V3960352 - 100175306 - G97
1.5x100 cm (x15.0 mm) 5/8"x39 1/2"



OCEAN CALIZA
V1290033 - 100173591 - G218
33.3x44.6 cm (x8.5 mm)
13"x17 1/2"

butech - adhesivo / junta recomendado
recommended adhesive / joint
one-flex n blanco B12903004 - 100004234
colorstuk rapid n blanco B22501001 - 100004294




OCEAN NATURAL
V1290037 - 100173592 - G218
33.3x44.6 cm (x8.5 mm)
13"x17 1/2"

butech - adhesivo / junta recomendado
recommended adhesive / joint
one-flex n blanco B12903004 - 100004234
colorstuk rapid n cemento B22502004 - 100004297

| EMBALAJE PACKAGING | x CAJA BOX | | | x PALET | | | |
|----------------------|--------------|--------|--------------------|---------|-------|--------------------|--------|
| | Modelo Model | Piezas | M ² (1) | Kg (1) | Box | M ² (1) | Kg (1) |
| Ocean 33.3x100 cm | 4 | 1.33 | 20.95 | 55 | 73.26 | 1152 | |
| Pacific 33.3x100 cm | 4 | 1.33 | 21.22 | 55 | 73.26 | 1166 | |
| Ocean 33.3x44.6 cm | 12 | 1.78 | 25.58 | 51 | 90.89 | 1304 | |
| Pacific 33.3x44.6 cm | 12 | 1.78 | 25.58 | 51 | 90.89 | 1304 | |
| Perfil 1.5x100 cm | 15 | 0.45 | 5.59 | 28 | 12.60 | 156 | |

(1) Valores aproximados Approximated values

pavimento a juego matching floor:
SERIE OCEAN 59.6x59.6 - 44.3x44.3 cm / pag. 208-209



OCEAN.PACIFIC

Monoporosa Wall Tiles



PACIFIC CALIZA
V1440184 - 100172419 - G271
33.3x100 cm (x9.2 mm) 13"x39 1/2"
RECTIFICADO
RECTIFIED

butech - adhesivo / junta recomendado
recommended adhesive / joint
one-flex n blanco B12903004 - 100004234
colorstuk rapid n blanco B22501001 - 100004294



PACIFIC BEIGE
V1440187 - 100172476 - G271
33.3x100 cm (x9.2 mm) 13"x39 1/2"
RECTIFICADO
RECTIFIED

butech - adhesivo / junta recomendado
recommended adhesive / joint
one-flex n blanco B12903004 - 100004234
colorstuk rapid n beige B22502016 - 100004308



PACIFIC NATURAL
V1440189 - 100172469 - G271
33.3x100 cm (x9.2 mm) 13"x39 1/2"
RECTIFICADO
RECTIFIED

butech - adhesivo / junta recomendado
recommended adhesive / joint
one-flex n blanco B12903004 - 100004234
colorstuk rapid n cemento B22502004 - 100004297



PACIFIC CALIZA
V1290036 - 100173593 - G226
33.3x44.6 cm (x8.5 mm)
13"x17 1/2"

butech - adhesivo / junta recomendado
recommended adhesive / joint
one-flex n blanco B12903004 - 100004234
colorstuk rapid n blanco B22501001 - 100004294




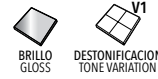
PACIFIC NATURAL
V1290034 - 100173594 - G226
33.3x44.6 cm (x8.5 mm)
13"x17 1/2"

butech - adhesivo / junta recomendado
recommended adhesive / joint
one-flex n blanco B12903004 - 100004234
colorstuk rapid n cemento B22502004 - 100004297

↑↑ PACIFIC
DIRECCION FLECHAS - en la colocación, las flechas de la parte posterior deben de apuntar siempre hacia arriba
DIRECTION ARROWS - if there are arrows on the back of the tiles, these should be laid pointing upwards

PEARLS

Monoporosa Wall Tiles



PEARLS WHITE
V1440020 - 100143851 - G271
33.3x100 cm (x9.2 mm) 13"x39 1/2"

butech - adhesivo / junta recomendado
recommended adhesive / joint
one-flex n blanco B12903004 - 100004234
colorstuk rapid n blanco B22501001 - 100004294



PEARLS WHITE
V1239884 - 100104789 - G222
20x33.3 cm (x9.5 mm) 8"x13"

butech - adhesivo / junta recomendado
recommended adhesive / joint
tixocem plus B11906007 - 100043280
colorstuk rapid n blanco B22501001 - 100004294



WALL TILES

| EMBALAJE PACKAGING Modelo Model | x CAJA BOX | | | | x PALET | |
|------------------------------------|------------|--------------------|--------|-----|--------------------|--------|
| | Pieces | M ² (1) | Kg (1) | Box | M ² (1) | Kg (1) |
| Pearls 33.3x100 cm | 4 | 1.33 | 18.76 | 55 | 73.26 | 1144 |
| Pearls 20x33.3 cm | 18 | 1.20 | 19.98 | 48 | 57.54 | 954 |

PEARLS 33.3x100 cm
DIRECCION FLECHAS - en la colocación, atención a las flechas de la parte posterior DIRECTION ARROWS - please see the arrows on the back:
 colocación vertical laid vertically colocación horizontal laid horizontally

Pared Wall
Pearls White 33.3x100 cm
Suelo Floor
Montana Honey 19.3x120 cm

(1) Valores aproximados Approximated values

PRADA

Monoporosa Rectificado Rectified Wall Tiles



PRADA BEIGE
 V1410041 - 100118725 - G244
 33.3x66.6 cm (x8.6 mm) 13"x26"

butech - adhesivo / junta recomendado
 recommended adhesive / joint
 one-flex n blanco B12903004 - 100004234
 colorstuk rapid n marfil B22502009 - 100004302



WALL TILES

| EMBALAJE PACKAGING Modelo Model | x CAJA BOX | | | x PALET | | |
|------------------------------------|------------|--------------------|--------|---------|--------------------|--------|
| | Pieces | M ² (1) | Kg (1) | Box | M ² (1) | Kg (1) |
| Prada 33.3x66.6 cm | 7 | 1.55 | 25.97 | 36 | 55.89 | 896 |

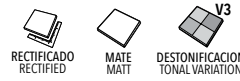
(1) Valores aproximados Approximated values



Pared Wall
Suede Taupe 33.3x100 cm
Perfil Pro-Mate 5 (Butech)
Suelo Floor
Rhin Taupe 59.6x59.6 cm

RHIN.SUEDE

Monoporosa Rectificado Rectified Wall Tiles



RHIN NATURAL
V1440022 - 100143835 - G261
33.3x100 cm (x9.2 mm) 13"x39 1/2"

butech - adhesivo / junta recomendado
recommended adhesive / joint
one-flex n blanco B12903004 - 100004234
colorstuk rapid n manhattan B22502002 - 100004295

PERFIL RHIN NATURAL
V3960320 - 100121472 - G97
1.5x100 cm (x15.0 mm) 5/8"x39 1/2"



RHIN IVORY
V1389643 - 100135431 - G261
33.3x100 cm (x9.2 mm) 13"x39 1/2"

butech - adhesivo / junta recomendado
recommended adhesive / joint
one-flex n blanco B12903004 - 100004234
colorstuk rapid n marfil B22502009 - 100004302


PERFIL RHIN IVORY
V3960318 - 100121471 - G97
1.5x100 cm (x15.0 mm) 5/8"x39 1/2"



RHIN TAUPE
V1389642 - 100135432 - G261
33.3x100 cm (x9.2 mm) 13"x39 1/2"

butech - adhesivo / junta recomendado
recommended adhesive / joint
one-flex n blanco B12903004 - 100004234
colorstuk rapid n cemento B22502004 - 100004297

PERFIL RHIN TAUPE
V3960324 - 100138290 - G97
1.5x100 cm (x15.0 mm) 5/8"x39 1/2"



pavimento a juego matching floor:
SERIE RHIN 59.6x59.6 - 44.3x44.3 cm / pag. 212-214

| EMBALAJE PACKAGING Modelo Model | x CAJA BOX | | | x PALET | | |
|------------------------------------|------------|--------|--------|---------|--------|--------|
| | Piezas | M² (1) | Kg (1) | Box | M² (1) | Kg (1) |
| Rhin 33.3x100 cm | 4 | 1.33 | 21.96 | 55 | 73.26 | 1208 |
| Suede 33.3x100 cm | 3 | 1.00 | 18.43 | 55 | 54.94 | 1013 |
| Perfil 1.5x100 cm | 15 | 0.45 | 5.59 | 28 | 12.60 | 156 |

(1) Valores aproximados Approximated values

RHIN.SUEDE

Monoporosa Rectificado Rectified Wall Tiles



SUEDE WHITE MATT
V1389636 - 100135478 - G271
33.3x100 cm (x12.0 mm) 13"x39 1/2"

butech - adhesivo / junta recomendado
recommended adhesive / joint
one-flex n blanco B12903004 - 100004234
colorstuk rapid n blanco B22501001 - 100004294



SUEDE IVORY
V1389637 - 100135476 - G271
33.3x100 cm (x12.0 mm) 13"x39 1/2"

butech - adhesivo / junta recomendado
recommended adhesive / joint
one-flex n blanco B12903004 - 100004234
colorstuk rapid n marfil B22502009 - 100004302



SUEDE TAUPE
V1389638 - 100135477 - G271
33.3x100 cm (x12.0 mm) 13"x39 1/2"

butech - adhesivo / junta recomendado
recommended adhesive / joint
one-flex n blanco B12903004 - 100004234
colorstuk rapid n cemento B22502004 - 100004297



SUEDE
DIRECCIÓN FLECHAS - en la colocación, atención a las flechas de la parte posterior DIRECTION ARROWS - please see the arrows on the back:
↩ colocación vertical laid vertically ↪ colocación horizontal laid horizontally

RUGGINE.SHINE

Monoporosa Rectificado Rectified Wall Tiles



RUGGINE
V1440035 - 100144839 - G261
33.3x100 cm (x9.2 mm) 13"x39 1/2"

butech - adhesivo / junta recomendado
recommended adhesive / joint
one-flex n blanco B12903004 - 100004234
colorstuk rapid n antracita B22502005 - 100004298

PERFIL RUGGINE
V3960170 - 100024179 - G97
1.5x100 cm (x15.0 mm) 5/8"x39 1/2"



RUGGINE ALUMINIO
V1440008 - 100142906 - G261
33.3x100 cm (x9.2 mm) 13"x39 1/2"

butech - adhesivo / junta recomendado
recommended adhesive / joint
one-flex n blanco B12903004 - 100004234
colorstuk rapid n manhattan B22502002 - 100004295

PERFIL RUGGINE ALUMINIO
V3960171 - 100029889 - G97
1.5x100 cm (x15.0 mm) 5/8"x39 1/2"



RUGGINE CALDERA
V1440094 - 100149908 - G261
33.3x100 cm (x9.2 mm) 13"x39 1/2"

butech - adhesivo / junta recomendado
recommended adhesive / joint
one-flex n blanco B12903004 - 100004234
colorstuk rapid n marron B22502010 - 100004303

PERFIL RUGGINE CALDERA
V3960173 - 100029891 - G97
1.5x100 cm (x15.0 mm) 5/8"x39 1/2"



RUGGINE LATÓN
V1440108 - 100151493 - G261
33.3x100 cm (x9.2 mm) 13"x39 1/2"

butech - adhesivo / junta recomendado
recommended adhesive / joint
one-flex n blanco B12903004 - 100004234
colorstuk rapid n marfil B22502009 - 100004302

PERFIL RUGGINE LATÓN
V3960172 - 100024182 - G97
1.5x100 cm (x15.0 mm) 5/8"x39 1/2"

| EMBALAJE PACKAGING Modelo Model | x CAJA BOX | | | x PALET | | |
|------------------------------------|------------|--------|--------|---------|--------|--------|
| | Piezas | M² (1) | Kg (1) | Box | M² (1) | Kg (1) |
| Ruggine 33.3x100 cm | 4 | 1.33 | 21.68 | 55 | 73.26 | 1192 |
| Perfil 1.5x100 cm | 15 | 0.45 | 5.40 | 28 | 12.60 | 151 |

coleccionces complementarias complementary collections: QUEENS

(1) Valores aproximados Approximated values

RUGGINE.SHINE

Monoporosa Rectificado Rectified Wall Tiles



RUGGINE NÍQUEL
V1440029 - 100144502 - G261
33.3x100 cm (x9.2 mm) 13"x39 1/2"

butech - adhesivo / junta recomendado
recommended adhesive / joint
one-flex n blanco B12903004 - 100004234
colorstuk rapid n gris B22502013 - 100004305

PERFIL RUGGINE NÍQUEL
V3960290 - 100091984 - G97
1.5x100 cm (x15.0 mm) 5/8"x39 1/2"



RUGGINE PLATINO
V1440031 - 100144503 - G261
33.3x100 cm (x9.2 mm) 13"x39 1/2"

butech - adhesivo / junta recomendado
recommended adhesive / joint
one-flex n blanco B12903004 - 100004234
colorstuk rapid n blanco B22501001 - 100004294


PERFIL RUGGINE PLATINO
V3960286 - 100091985 - G97
1.5x100 cm (x15.0 mm) 5/8"x39 1/2"



RUGGINE TITANIO
V1440012 - 100142907 - G261
33.3x100 cm (x9.2 mm) 13"x39 1/2"

butech - adhesivo / junta recomendado
recommended adhesive / joint
one-flex n blanco B12903004 - 100004234
colorstuk rapid n marfil B22502009 - 100004302

PERFIL RUGGINE TITANIO
V3960289 - 100091986 - G97
1.5x100 cm (x15.0 mm) 5/8"x39 1/2"



pavimento a juego matching floor:
SERIE FERROKER 59.6x120 - 59.6x59.6 - 45x90 - 44x66 - 44.3x44.3 cm / pag. 180-189

RUGGINE.SHINE

Monoporosa Wall Tiles



RUGGINE ALUMINIO
V1290026 - 100118726 - G218
33.3x44.6 cm (x8.5 mm)
13"x17 1/2"

butech - adhesivo / junta recomendado
recommended adhesive / joint
one-flex n blanco B12903004 - 100004234
colorstuk rapid n manhattan B22502002 -
100004295



DESTONIFICACION
TONAL VARIATION



RUGGINE PLATINO
V1290023 - 100118728 - G218
33.3x44.6 cm (x8.5 mm)
13"x17 1/2"

butech - adhesivo / junta recomendado
recommended adhesive / joint
one-flex n blanco B12903004 - 100004234
colorstuk rapid n blanco B22501001 -
100004294



DESTONIFICACION
TONAL VARIATION



RUGGINE NÍQUEL
V1290028 - 100118727 - G218
33.3x44.6 cm (x8.5 mm)
13"x17 1/2"

butech - adhesivo / junta recomendado
recommended adhesive / joint
one-flex n blanco B12903004 - 100004234
colorstuk rapid n gris B22502013 -
100004305



DESTONIFICACION
TONAL VARIATION



RUGGINE TITANIO
V1290025 - 100118729 - G218
33.3x44.6 cm (x8.5 mm)
13"x17 1/2"

butech - adhesivo / junta recomendado
recommended adhesive / joint
one-flex n blanco B12903004 - 100004234
colorstuk rapid n marfil B22502009 -
100004302




DESTONIFICACION
TONAL VARIATION

colecciones complementarias complementary collections: QUEENS

| EMBALAJE PACKAGING Modelo Model | x CAJA BOX | | | x PALET | | |
|------------------------------------|------------|--------------------|--------|---------|--------------------|--------|
| | Pieces | M ² (1) | Kg (1) | Box | M ² (1) | Kg (1) |
| Ruggine 33.3x44.6 cm | 12 | 1.78 | 26.11 | 51 | 90.89 | 1331 |

(1) Valores aproximados Approximated values



pavimento a juego matching floor:
SERIE FERROKER 44.3x44.3 cm / pag. 188-189



WALL TILES

Pared Wall
Ruggine Caldera 33.3x100 cm
Suelo Floor
Ferroker Caldera 44x66 cm

RUGGINE.SHINE

Monoporosa Rectificado Rectified Wall Tiles



SHINE DARK
V1440021 - 100143837 - G261
33.3x100 cm (x9.2 mm) 13"x39 1/2"



butech - adhesivo / junta recomendado
recommended adhesive / joint
one-flex n blanco B12903004 - 100004234
colorstuk rapid n antracita B22502005 - 100004298

PERFIL SHINE DARK
V3960228 - 100046496 - G97
1.5x100 cm (x15.0 mm) 5/8"x39 1/2"



SHINE ALUMINIO
V1440019 - 100143836 - G261
33.3x100 cm (x9.2 mm) 13"x39 1/2"



butech - adhesivo / junta recomendado
recommended adhesive / joint
one-flex n blanco B12903004 - 100004234
colorstuk rapid n manhattan B22502002 - 100004295

PERFIL SHINE ALUMINIO
V3960227 - 100046495 - G97
1.5x100 cm (x15.0 mm) 5/8"x39 1/2"



SHINE NÍQUEL
V1440037 - 100144840 - G261
33.3x100 cm (x9.2 mm) 13"x39 1/2"



butech - adhesivo / junta recomendado
recommended adhesive / joint
one-flex n blanco B12903004 - 100004234
colorstuk rapid n gris B22502013 - 100004305

PERFIL SHINE NÍQUEL
V3960281 - 100091987 - G97
1.5x100 cm (x15.0 mm) 5/8"x39 1/2"



SHINE PLATINO
V1440062 - 100145410 - G261
33.3x100 cm (x9.2 mm) 13"x39 1/2"



butech - adhesivo / junta recomendado
recommended adhesive / joint
one-flex n blanco B12903004 - 100004234
colorstuk rapid n blanco B22501001 - 100004294

PERFIL SHINE PLATINO
V3960283 - 100091988 - G97
1.5x100 cm (x15.0 mm) 5/8"x39 1/2"



SHINE TITANIO
V1440063 - 100145411 - G261
33.3x100 cm (x9.2 mm) 13"x39 1/2"



butech - adhesivo / junta recomendado
recommended adhesive / joint
one-flex n blanco B12903004 - 100004234
colorstuk rapid n marfil B22502009 - 100004302

PERFIL SHINE TITANIO
V3960280 - 100091989 - G97
1.5x100 cm (x15.0 mm) 5/8"x39 1/2"



Pared Wall
Shine Dark 33.3x100 cm
Suelo Floor
Ferroker Platino 59.6x59.6 cm


WALL TILES

colecciones complementarias complementary collections: QUEENS

| Modelo Model | x CAJA BOX | | | x PALET | | |
|-------------------|------------|--------------------|--------|---------|--------------------|--------|
| | Pieces | M ² (1) | Kg (1) | Box | M ² (1) | Kg (1) |
| Shine 33.3x100 cm | 4 | 1.33 | 22.40 | 55 | 73.26 | 1232 |
| Perfil 1.5x100 cm | 15 | 0.45 | 5.40 | 28 | 12.60 | 151 |

pavimento a juego matching floor:
SERIE FERROKER
59.6x120 - 59.6x59.6 - 45x90 - 44x66 - 44.3x44.3 cm / pag. 180-189

(1) Valores aproximados Approximated values



RUGGINE.SHINE

Monoporosa Wall Tiles



SHINE ALUMINIO

V1349922 - 100085827 - G226
33.3x59.2 cm (x8.6 mm) 13"x23 1/4"

butech - adhesivo / junta recomendado
recommended adhesive / joint
one-flex n blanco B12903004 - 100004234
colorstuk rapid n manhattan B22502002 - 100004295



SHINE PLATINO

V1349936 - 100094918 - G226
33.3x59.2 cm (x8.6 mm) 13"x23 1/4"

butech - adhesivo / junta recomendado
recommended adhesive / joint
one-flex n blanco B12903004 - 100004234
colorstuk rapid n blanco B22501001 - 100004294



SHINE TITANIO

V1349937 - 100107850 - G226
33.3x59.2 cm (x8.6 mm) 13"x23 1/4"

butech - adhesivo / junta recomendado
recommended adhesive / joint
one-flex n blanco B12903004 - 100004234
colorstuk rapid n marfil B22502009 - 100004302



colecciones complementarias complementary collections: QUEENS

| Modelo Model | x CAJA BOX | | | x PALET | | |
|--------------------|------------|--------------------|-------|---------|--------------------|-------|
| | Pieces | M ² (1) | Kg(1) | Box | M ² (1) | Kg(1) |
| Shine 33.3x59.2 cm | 6 | 1.18 | 19.02 | 48 | 56.78 | 913 |

(1) Valores aproximados Approximated values

pavimento a juego matching floor:
SERIE FERROKER 44.3x44.3 cm / pag. 188-189

RUGGINE.SHINE

Monoporosa Wall Tiles



SHINE DARK

V1290020 - 100117653 - G218
33.3x44.6 cm (x8.5 mm)
13"x17 1/2"

butech - adhesivo / junta recomendado
recommended adhesive / joint
one-flex n blanco B12903004 - 100004234
colorstuk rapid n antracita B22502005 - 100004298



SHINE PLATINO

V1290029 - 100120456 - G218
33.3x44.6 cm (x8.5 mm)
13"x17 1/2"

butech - adhesivo / junta recomendado
recommended adhesive / joint
one-flex n blanco B12903004 - 100004234
colorstuk rapid n blanco B22501001 - 100004294



SHINE NIQUEL

V1290030 - 100123183 - G218
33.3x44.6 cm (x8.5 mm)
13"x17 1/2"

butech - adhesivo / junta recomendado
recommended adhesive / joint
one-flex n blanco B12903004 - 100004234
colorstuk rapid n gris B22502013 - 100004305



colecciones complementarias complementary collections: QUEENS

| Modelo Model | x CAJA BOX | | | x PALET | | |
|--------------------|------------|--------------------|-------|---------|--------------------|-------|
| | Pieces | M ² (1) | Kg(1) | Box | M ² (1) | Kg(1) |
| Shine 33.3x44.6 cm | 12 | 1.78 | 30.96 | 51 | 90.89 | 1346 |

(1) Valores aproximados Approximated values

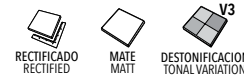
pavimento a juego matching floor:
SERIE FERROKER 44.3x44.3 cm / pag. 188-189



Pared Wall
Sahara Natural 33.3x100 cm
Suelo Floor
Sahara Natural 59.6x59.6 cm

SAHARA.SUNSET

Monoporosa Rectificado Rectified Wall Tiles



SAHARA NATURAL
 V1440194 - 100173063 - G261
 33.3x100 cm (x9.2 mm) 13"x39 1/2"

butech - adhesivo / junta recomendado
 recommended adhesive / joint
 one-flex n blanco B12903004 - 100004234
 colorstuk rapid n manhattan B22502002 - 100004295

PERFIL SAHARA NATURAL
 V3960347 - 100175284 - G97
 1.5x100 cm (x15.0 mm) 5/8"x39 1/2"



SAHARA SAND
 V1440198 - 100173075 - G261
 33.3x100 cm (x9.2 mm) 13"x39 1/2"

butech - adhesivo / junta recomendado
 recommended adhesive / joint
 one-flex n blanco B12903004 - 100004234
 colorstuk rapid n marfil B22502009 - 100004302

PERFIL SAHARA SAND
 V3960346 - 100175278 - G97
 1.5x100 cm (x15.0 mm) 5/8"x39 1/2"

SAHARA.SUNSET

Monoporosa Rectificado Rectified Wall Tiles



SUNSET NATURAL
 V1440203 - 100173056 - G271
 33.3x100 cm (x9.2 mm) 13"x39 1/2"

butech - adhesivo / junta recomendado
 recommended adhesive / joint
 one-flex n blanco B12903004 - 100004234
 colorstuk rapid n manhattan B22502002 - 100004295



SUNSET SAND
 V1440196 - 100173076 - G271
 33.3x100 cm (x9.2 mm) 13"x39 1/2"

butech - adhesivo / junta recomendado
 recommended adhesive / joint
 one-flex n blanco B12903004 - 100004234
 colorstuk rapid n marfil B22502009 - 100004302

| EMBALAJE PACKAGING Modelo Model | x CAJA BOX | | | x PALET | | |
|------------------------------------|------------|--------|--------|---------|--------|--------|
| | Piezas | M² (1) | Kg (1) | Box | M² (1) | Kg (1) |
| Sahara 33.3x100 cm | 4 | 1.33 | 21.70 | 55 | 73.26 | 1193 |
| Sunset 33.3x100 cm | 4 | 1.33 | 21.70 | 55 | 73.26 | 1193 |
| Perfil 1.5x100 cm | 15 | 0.45 | 5.59 | 28 | 12.60 | 151 |

(1) Valores aproximados Approximated values



pavimento a juego matching floor:
 SERIE SAHARA 59.6x59.6 cm / pag. 218

↑↑ SUNSET
 DIRECCION FLECHAS - en la colocación, las flechas de la parte posterior deben de apuntar siempre hacia arriba
 DIRECTION ARROWS - if there are arrows on the back of the tiles, these should be laid pointing upwards



Pared Wall
Sea Silver 33.3x100 cm
Suelo Floor
Madagascar Natural 45x90 cm

SEA

Monoporosa Rectificado Rectified Wall Tiles



SEA BLANCO
V1440006 - 100142839 - G271
33.3x100 cm (x12.0 mm) 13"x39 1/2"



butech - adhesivo / junta recomendado
recommended adhesive / joint
one-flex n blanco B12903004 - 100004234
colorstuk especial n white B24302046 - 100090690



SEA SILVER (P.E.)
V1389740 - 100104794 - G291
33.3x100 cm (x12.0 mm) 13"x39 1/2"



butech - adhesivo / junta recomendado
recommended adhesive / joint
one-flex n blanco B12903004 - 100004234
colorstuk especial n graphite B24302051 - 100097181



SEA - consultar las instrucciones de colocación y mantenimiento en la Guía Técnica see Technical Guide for tile laying and maintenance instructions
SEA SILVER - no limpiar con productos que contengan ácidos o álcalis, consultar las instrucciones de colocación y mantenimiento en la Guía Técnica
don't clean with products which contain acids or alkalis, see Technical Guide for tile laying and maintenance instructions

| Modelo Model | x CAJA BOX | | | x PALET | | |
|-----------------------|------------|--------------------|--------|---------|--------------------|--------|
| | Piezas | M ² (1) | Kg (1) | Box | M ² (1) | Kg (1) |
| Sea 33.3x100 cm | 3 | 1.00 | 22.35 | 55 | 54.94 | 1118 |
| Sea (P.E.) 1.5x100 cm | 3 | 1.00 | 20.34 | 42 | 41.95 | 854 |

(1) Valores aproximados Approximated values

SEA
DIRECCION FLECHAS - en la colocación, atención a las flechas de la parte posterior DIRECTION ARROWS - please see the arrows on the back:
 colocación vertical laid vertically
 colocación horizontal laid horizontally

SEATTLE

Monoporosa Rectificado Rectified Wall Tiles



SEATTLE BROWN

V1440153 - 100156027 - G261
33.3x100 cm (x9.2 mm) 13"x39 1/2"

butech - adhesivo / junta recomendado
recommended adhesive / joint
one-flex n blanco B12903004 - 100004234
colorstuk rapid n antracita B22502005 - 100004298

PERFIL SEATTLE BROWN

V3960332 - 100156335 - G97
1.5x100 cm (x15.0 mm) 5/8"x39 1/2"



pavimento a juego matching floor:
SERIE SEATTLE 59.6x59.6 cm / pag. 223

| EMBALAJE PACKAGING Modelo Model | x CAJA BOX | | | x PALET | | |
|------------------------------------|------------|--------|--------|---------|--------|--------|
| | Pieces | M² (1) | Kg (1) | Box | M² (1) | Kg (1) |
| Seattle 33.3x100 cm | 4 | 1.33 | 22.60 | 55 | 73.26 | 1243 |
| Perfil 1.5x100 cm | 15 | 0.45 | 5.60 | 28 | 12.60 | 157 |

(1) Valores aproximados Approximated values



Pared Wall
Seattle Brown 33.3x100 cm
Newport Beige 33.3x100 cm
Suelo Floor
Seattle Brown 59.6x59.6 cm



Pared Wall
Silk Blanco 20x33.3 cm

SILK
Monoporosa Wall Tiles



SILK BLANCO
V1239877 - 100120267 - G210
20x33.3 cm (x7.5 mm) 8"x13"

butech - adhesivo / junta recomendado
recommended adhesive / joint
tixocem plus B11906007 - 100043280
colorstuk rapid n blanco B22501001 - 100004294

| EMBALAJE PACKAGING Modelo Model | x CAJA BOX | | | x PALET | | |
|------------------------------------|------------|--------------------|--------|---------|--------------------|--------|
| | Pieces | M ² (1) | Kg (1) | Box | M ² (1) | Kg (1) |
| Silk 20x33.3 cm | 17 | 1.13 | 14.75 | 68 | 76.99 | 1003 |

(1) Valores aproximados Approximated values




pavimento a juego matching floor:
SERIE SILK 44x66 / pag. 224



Pared Wall
Luca 33.3x100 cm

SKY.LUCA

Monoporosa Rectificado Rectified Wall Tiles



SKY
V1440059 - 100145349 - G271
33.3x100 cm (x9.2 mm) 13"x39 1/2"
butech - adhesivo / junta recomendado
recommended adhesive / joint
one-flex n blanco B12903004 - 100004234
colorstuk rapid n blanco B22501001 - 100004294



LUCA
V1440055 - 100145344 - G271
33.3x100 cm (x12.0 mm) 13"x39 1/2"
butech - adhesivo / junta recomendado
recommended adhesive / joint
one-flex n blanco B12903004 - 100004234
colorstuk rapid n blanco B22501001 - 100004294

| Modelo Model | x CAJA BOX | | | x PALET | | |
|------------------|------------|--------------------|--------|---------|--------------------|--------|
| | Piezas | M ² (1) | Kg (1) | Box | M ² (1) | Kg (1) |
| Sky 33.3x100 cm | 4 | 1.33 | 20.96 | 55 | 73.26 | 1153 |
| Luca 33.3x100 cm | 3 | 1.00 | 18.43 | 55 | 73.26 | 1013 |

(1)Valores aproximados Approximated values

↑↑ SKY - LUCA
DIRECCION FLECHAS - en la colocación, las flechas de la parte posterior deben de apuntar siempre hacia arriba
DIRECTION ARROWS - if there are arrows on the back of the tiles, these should be laid pointing upwards

STAR

Monoporosa Rectificado Rectified Wall Tiles



STAR WHITE
 V1440084 - 100148334 - G261
 33.3x100 cm (x9.2 mm) 13"x39 1/2"

butech - adhesivo / junta recomendado
 recommended adhesive / joint
 one-flex n blanco B12903004 - 100004234
 colorstuk rapid n blanco B22501001 - 100004294

PERFIL STAR WHITE
 V3960239 - 100046527 - G97
 1.5x100 cm (x15.0 mm) 5/8"x39 1/2"

| EMBALAJE PACKAGING Modelo Model | x CAJA BOX | | | x PALET | | |
|------------------------------------|------------|--------------------|--------|---------|--------------------|--------|
| | Pieces | M ² (1) | Kg (1) | Box | M ² (1) | Kg (1) |
| Star 33.3x100 cm | 4 | 1.33 | 21.68 | 55 | 73.26 | 1192 |
| Perfil 1.5x100 cm | 15 | 0.45 | 5.40 | 28 | 12.60 | 151 |

(1) Valores aproximados Approximated values



Pared Wall
 Star White 33.3x100 cm
 Dual Nero 20x33.3 cm



Pared Wall
Sweden 33.3x100 cm

SWEDEN

Monoporosa Rectificado Rectified Wall Tiles



SWEDEN
 V1440034 - 100144504 - G271
 33.3x100 cm (x12.0 mm) 13"x39 1/2"

butech - adhesivo / junta recomendado
 recommended adhesive / joint
 one-flex n blanco B12903004 - 100004234
 colorstuk rapid n blanco B22501001 - 100004294

| EMBALAJE PACKAGING Modelo Model | x CAJA BOX | | | x PALET | | |
|------------------------------------|------------|--------------------|--------|---------|--------------------|--------|
| | Pieces | M ² (1) | Kg (1) | Box | M ² (1) | Kg (1) |
| Sweden 33.3x44.6 cm | 3 | 1.00 | 18.68 | 55 | 54.95 | 1027 |

(1) Valores aproximados Approximated values


SWEDEN
 DIRECCION FLECHAS - en la colocación, las flechas de la parte posterior deben de apuntar siempre hacia arriba
 DIRECCION ARROWS - if there are arrows on the back of the tiles, these should be laid pointing upwards



Pared Wall
Crystal Dark 33.3x100 cm,
Suelo Floor
Rhin Gris 59.6x59.6 cm

WHITES CRYSTAL

Monoporosa Wall Tiles



CRYSTAL WHITE


V1430001 - 10008982 - G279
59.6x100 cm (x9.5 mm) 23 1/2"x39 1/2"



butech - adhesivo / junta recomendado
recommended adhesive / joint
one-flex n blanco B12903004 - 100004234
colorstuk especial n white B24302046 - 100090690

PERFIL CRYSTAL WHITE

V3960258 - 100062786 - G97
1.5x100 cm (x15.0 mm) 5/8"x39 1/2"



CRYSTAL WHITE


V1440005 - 100142878 - G261
33.3x100 cm (x9.2 mm) 13"x39 1/2"



butech - adhesivo / junta recomendado
recommended adhesive / joint
one-flex n blanco B12903004 - 100004234
colorstuk especial n white B24302046 - 100090690

PERFIL CRYSTAL WHITE

V3960258 - 100062786 - G97
1.5x100 cm (x15.0 mm) 5/8"x39 1/2"



CRYSTAL WHITE

V1410042 - 100118723 - G244
33.3x66.6 cm (x8.6 mm) 13"x26"



butech - adhesivo / junta recomendado
recommended adhesive / joint
one-flex n blanco B12903004 - 100004234
colorstuk especial n white B24302046 - 100090690

PERFIL CRYSTAL WHITE

V3960258 - 100062786 - G97
1.5x100 cm (x15.0 mm) 5/8"x39 1/2"

pavimento a juego matching floor:
SERIE CRYSTAL FLOOR 59.6x59.6 cm / pag. 177



WHITES CRYSTAL

Monoporosa Wall Tiles



CRYSTAL DARK


V1440015 - 100143816 - G261
33.3x100 cm (x9.2 mm) 13"x39 1/2"



butech - adhesivo / junta recomendado
recommended adhesive / joint
one-flex n blanco B12903004 - 100004234
colorstuk especial n dark B24302043 - 100090685

PERFIL CRYSTAL DARK

V3960253 - 100062782 - G97
1.5x100 cm (x15.0 mm) 5/8"x39 1/2"



CRYSTAL WHITE

V1290046 - 100173566 - G218
33.3x44.6 cm (x8.5 mm) 13"x17 1/2"

butech - adhesivo / junta recomendado
recommended adhesive / joint
one-flex n blanco B12903004 - 100004234
colorstuk especial n white B24302046 - 100090690



DECO BERLÍN WHITE

V1290031 - 100173567 - G226
33.3x44.6 cm (x8.9 mm) 13"x17 1/2"



butech - adhesivo / junta recomendado
recommended adhesive / joint
one-flex n blanco B12903004 - 100004234
colorstuk especial n white B24302046 - 100090690



| EMBALAJE PACKAGING Modelo Model | x CAJA BOX | | | x PALET | | |
|------------------------------------|------------|--------------------|--------|---------|--------------------|--------|
| | Piezas | M ² (1) | Kg (1) | Box | M ² (1) | Kg (1) |
| Crystal 59.6x100 cm | 3 | 1.79 | 30.87 | 20 | 35.80 | 617 |
| Crystal 33.3x100 cm | 4 | 1.33 | 22.64 | 55 | 73.26 | 1245 |
| Crystal 33.3x66.6 cm | 7 | 1.55 | 25.69 | 36 | 55.89 | 1132 |
| Crystal 33.3x44.6 cm | 12 | 1.78 | 25.58 | 51 | 90.89 | 1304 |
| Deco Berlín 33.3x44.6 cm | 12 | 1.78 | 25.58 | 51 | 90.89 | 1304 |
| Perfil Crystal 1.5x100 cm | 15 | 0.45 | 5.59 | 28 | 12.60 | 157 |

CRYSTAL
consultar las instrucciones de colocación y mantenimiento en la Guía Técnica see Technical Guide for tile laying and maintenance instructions

DECO BERLÍN
DIRECCION FLECHAS - en la colocación, atención a las flechas de la parte posterior DIRECTION ARROWS - please see the arrows on the back:
↕ colocación vertical laid vertically ↔ colocación horizontal laid horizontally


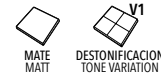
(1) Valores aproximados Approximated values



Pared Wall
Diamond White 33.3x100 cm
Suelo Floor
Montana Cottage 19.3x120 cm

WHITES GLACIAR.DIAMOND.ONA.WAVE

Monoporosa Wall Tiles




GLACIAR
V1430002 - 100089883 - G279
59.6x100 cm (x9.5 mm) 23 1/2"x39 1/2"

butech - adhesivo / junta recomendado
recommended adhesive / joint
one-flex n blanco B12903004 - 100004234
colorstuk rapid n blanco B22501001 - 100004294



PERFIL GLACIAR
V3960291 - 100099249 - G97
1.5x100 cm (x15.0 mm) 5/8"x39 1/2"




GLACIAR
V1440040 - 100144834 - G261
33.3x100 cm (x9.2 mm) 13"x39 1/2"

butech - adhesivo / junta recomendado
recommended adhesive / joint
one-flex n blanco B12903004 - 100004234
colorstuk rapid n blanco B22501001 - 100004294



PERFIL GLACIAR
V3960291 - 100099249 - G97
1.5x100 cm (x15.0 mm) 5/8"x39 1/2"




GLACIAR
V1410050 - 100124724 - G244
33.3x66.6 cm (x8.6 mm) 13"x26"

butech - adhesivo / junta recomendado
recommended adhesive / joint
one-flex n blanco B12903004 - 100004234
colorstuk rapid n blanco B22501001 - 100004294




PERFIL GLACIAR
V3960291 - 100099249 - G97
1.5x100 cm (x15.0 mm) 5/8"x39 1/2"



GLACIAR
V1290021 - 100117645 - G218
33.3x44.6 cm (x8.5 mm) 13"x17 1/2"

butech - adhesivo / junta recomendado
recommended adhesive / joint
one-flex n blanco B12903004 - 100004234
colorstuk rapid n blanco B22501001 - 100004294



GLACIAR
V1239973 - 100088321 - G205
20x33.3 cm (x7.5 mm) 8"x13"

butech - adhesivo / junta recomendado
recommended adhesive / joint
tixocem plus B11906007 - 100043280
colorstuk rapid n blanco B22501001 - 100004294

WHITES GLACIAR.DIAMOND.ONA.WAVE

Monoporosa Wall Tiles




DIAMOND WHITE
V1440081 - 100148340 - G271
33.3x100 cm (x12.0 mm) 13"x39 1/2"

butech - adhesivo / junta recomendado
recommended adhesive / joint
one-flex n blanco B12903004 - 100004234
colorstuk rapid n blanco B22501001 - 100004294




WAVE WHITE
V1440039 - 100144842 - G271
33.3x100 cm (x12.0 mm) 13"x39 1/2"

butech - adhesivo / junta recomendado
recommended adhesive / joint
one-flex n blanco B12903004 - 100004234
colorstuk rapid n blanco B22501001 - 100004294



ONA WHITE MATT
V1440033 - 100144501 - G271
33.3x100 cm (x12.0 mm) 13"x39 1/2"

butech - adhesivo / junta recomendado
recommended adhesive / joint
one-flex n blanco B12903004 - 100004234
colorstuk rapid n blanco B22501001 - 100004294



ONA WHITE MATT
V1290049 - 100173565 - G226
33.3x44.6 cm (x8.9 mm) 13"x17 1/2"

butech - adhesivo / junta recomendado
recommended adhesive / joint
one-flex n blanco B12903004 - 100004234
colorstuk rapid n blanco B22501001 - 100004294



| EMBALAJE PACKAGING | x CAJA BOX | | | x PALET | | |
|---------------------------|------------|--------------------|--------|---------|--------------------|--------|
| | Piezas | M ² (1) | Kg (1) | Box | M ² (1) | Kg (1) |
| Glaciar 59.6x100 cm | 3 | 1.79 | 30.87 | 20 | 35.75 | 617 |
| Glaciar 33.3x100 cm | 4 | 1.33 | 20.96 | 55 | 71.92 | 1152 |
| Diamond 33.3x100 cm | 3 | 1.00 | 20.34 | 55 | 54.95 | 1098 |
| Ona 33.3x100 cm | 3 | 1.00 | 17.85 | 55 | 54.95 | 981 |
| Wave 33.3x100 cm | 3 | 1.00 | 19.31 | 55 | 54.95 | 1062 |
| Glaciar 33.3x66.6 cm | 7 | 1.55 | 25.69 | 36 | 55.89 | 924 |
| Glaciar 33.3x44.6 cm | 12 | 1.78 | 30.96 | 51 | 90.89 | 1346 |
| Ona 33.3x44.6 cm | 12 | 1.78 | 25.58 | 51 | 90.89 | 1304 |
| Glaciar 20x33.3 cm | 15 | 0.99 | 14.85 | 68 | 67.93 | 1009 |
| Perfil Glaciar 1.5x100 cm | 15 | 0.45 | 5.60 | 28 | 12.60 | 157 |

↑↑ ONA - WAVE
DIRECCION FLECHAS - en la colocación, las flechas de la parte posterior deben de apuntar siempre hacia arriba
DIRECTION ARROWS - if there are arrows on the back of the tiles, these should be laid pointing upwards

DIAMOND
DIRECCION FLECHAS - en la colocación, atención a las flechas de la parte posterior DIRECTION ARROWS - please see the arrows on the back:


↕ colocación vertical laid vertically

↔ colocación horizontal laid horizontally

(1) Valores aproximados Approximated values

WHITES NIVAL.FORMAS

Monoporosa Wall Tiles




NIVAL
V1440010 - 100142905 - G261
33.3x100 cm (x9.2 mm) 13"x39 1/2"



butech - adhesivo / junta recomendado
recommended adhesive / joint
one-flex n blanco B12903004 - 100004234
colorstuk rapid n blanco B22501001 - 100004294

PERFIL NIVAL
V3960295 - 100100278 - G97
1.5x100 cm (x15.0 mm) 5/8"x39 1/2"



FORMAS BLANCO
V1239862 - 100121829 - G205
20x33.3cm (x7.5 mm) 8"x13"


butech - adhesivo / junta recomendado
recommended adhesive / joint
tixocem plus B11906007 - 100043280
colorstuk rapid n blanco B22501001 - 100004294

| EMBALAJE PACKAGING Modelo Model | x CAJA BOX | | | x PALET | | |
|------------------------------------|------------|--------------------|--------|---------|--------------------|--------|
| | Pieces | M ² (1) | Kg (1) | Box | M ² (1) | Kg (1) |
| Nival 33.3x100 cm | 4 | 1.33 | 22.68 | 55 | 73.26 | 1247 |
| Formas 20x33.3 cm | 17 | 1.13 | 14.75 | 68 | 76.99 | 1040 |
| Perfil Nival 1.5x100 cm | 15 | 0.45 | 5.60 | 28 | 12.60 | 157 |

(1) Valores aproximados Approximated values


WHITES ÁRTICA.STREET

Monoporosa Rectificado Rectified Wall Tiles



ÁRTICA
V1440079 - 100148332 - G261
33.3x100 cm (x9.2 mm) 13"x39 1/2"

butech - adhesivo / junta recomendado
recommended adhesive / joint
one-flex n blanco B12903004 - 100004234
colorstuk rapid n blanco B22501001 - 100004294



STREET
V1440077 - 100148335 - G271
33.3x100 cm (x12.0 mm) 13"x39 1/2"



butech - adhesivo / junta recomendado
recommended adhesive / joint
one-flex n blanco B12903004 - 100004234
colorstuk rapid n blanco B22501001 - 100004294

| EMBALAJE PACKAGING Modelo Model | x CAJA BOX | | | x PALET | | |
|------------------------------------|------------|--------------------|--------|---------|--------------------|--------|
| | Pieces | M ² (1) | Kg (1) | Box | M ² (1) | Kg (1) |
| Ártica 33.3x100 cm | 4 | 1.33 | 22.60 | 55 | 73.26 | 1243 |
| Street 33.3x100 cm | 3 | 1.00 | 20.34 | 55 | 54.95 | 1118 |

(1) Valores aproximados Approximated values

| EMBALAJE PACKAGING Modelo Model | x CAJA BOX | | | x PALET | | |
|------------------------------------|------------|--------------------|--------|---------|--------------------|--------|
| | Pieces | M ² (1) | Kg (1) | Box | M ² (1) | Kg (1) |
| Ártica 33.3x100 cm | 4 | 1.33 | 22.60 | 55 | 73.26 | 1243 |
| Street 33.3x100 cm | 3 | 1.00 | 20.34 | 55 | 54.95 | 1118 |

↑↑ STREET
DIRECCION FLECHAS - en la colocación, las flechas de la parte posterior deben de apuntar siempre hacia arriba
DIRECCION ARROWS - if there are arrows on the back of the tiles, these should be laid pointing upwards

VENIS



Pared Wall
Manhattan Negro 20x33.3 cm
Perfil Pro-Mate 5 (Butech)
Suelo Floor
Montana Noce 19.3x120 cm

MOSAICOS

Presentamos una nueva generación de mosaicos cerámicos de gran belleza, diferentes formatos y formas, en colores y lustres variados. Perlados, nacarados, metalizados, cristalinos..., todos tienen en común que, tras una colocación adecuada, resulta difícil distinguir las juntas de separación entre azulejos.

MOSAICS

We present a new generation of spectacular mosaic tiles in a range of shapes and formats, colours and lustre finishes. Pearl, nacre, metal, crystalline effect tiles all share a common feature: after they are properly fixed and grouted, joints between tiles are almost invisible.



Pared Wall
Cúbica Blanco 33.3x100 cm
Suelo Floor
Block Wengé 21.9x66 cm

CÚBICA

Monoporosa Rectificado Rectified Wall Tiles



CÚBICA BLANCO
V1440003 - 100142900 - G271
33.3x100 cm (x9.2 mm) 13"x39 1/2"

butech - adhesivo / junta recomendado
recommended adhesive / joint
one-flex n blanco B12903004 - 100004234
colorstuk rapid n blanco B22501001 - 100004294

PERFIL CÚBICA BLANCO
V3960241 - 100058563 - G97
1.5x100 cm (x15.0 mm) 5/8"x39 1/2"



CÚBICA NEGRO
V1440107 - 100151464 - G271
33.3x100 cm (x9.2 mm) 13"x39 1/2"

butech - adhesivo / junta recomendado
recommended adhesive / joint
one-flex n blanco B12903004 - 100004234
colorstuk rapid n negro B22502006 - 100004299

PERFIL CÚBICA NEGRO
V3960269 - 100072097 - G97
1.5x100 cm (x15.0 mm) 5/8"x39 1/2"



CÚBICA MARFIL
V1440032 - 100144347 - G271
33.3x100 cm (x9.2 mm) 13"x39 1/2"

butech - adhesivo / junta recomendado
recommended adhesive / joint
one-flex n blanco B12903004 - 100004234
colorstuk rapid n marfil B22502009 - 100004302

PERFIL CÚBICA MARFIL
V3960246 - 100058592 - G97
1.5x100 cm (x15.0 mm) 5/8"x39 1/2"



CÚBICA GRIS
V1440066 - 100145927 - G271
33.3x100 cm (x9.2 mm) 13"x39 1/2"

butech - adhesivo / junta recomendado
recommended adhesive / joint
one-flex n blanco B12903004 - 100004234
colorstuk rapid n gris B22502013 - 100004305

PERFIL CÚBICA GRIS
V3960249 - 100058559 - G97
1.5x100 cm (x15.0 mm) 5/8"x39 1/2"

CÚBICA

Monoporosa Rectificado Rectified Wall Tiles



CÚBICA SILVER
V1440026 - 100144348 - G271
33.3x100 cm (x9.2 mm) 13"x39 1/2"

butech - adhesivo / junta recomendado
recommended adhesive / joint
one-flex n blanco B12903004 - 100004234
colorstuk rapid n antracita B22502005 - 100004298

PERFIL CÚBICA SILVER
V3960273 - 100083733 - G97
1.5x100 cm (x15.0 mm) 5/8"x39 1/2"



CÚBICA BASIC BLANCO
V1440004 - 100142879 - G271
33.3x100 cm (x9.2 mm) 13"x39 1/2"

butech - adhesivo / junta recomendado
recommended adhesive / joint
one-flex n blanco B12903004 - 100004234
colorstuk rapid n blanco B22501001 - 100004294

PERFIL CÚBICA BASIC BLANCO
V3960353 - 100179473 - G97
1.5x100 cm (x15.0 mm) 5/8"x39 1/2"



MOSAICS

| EMBALAJE PACKAGING | x CAJA BOX | | | x PALET | | |
|--------------------------|------------|--------------------|--------|---------|--------------------|--------|
| | Pieces | M ² (1) | Kg (1) | Box | M ² (1) | Kg (1) |
| Cúbica 33.3x100 cm | 4 | 1.33 | 21.72 | 55 | 73.26 | 1194 |
| Cúbica Basic 33.3x100 cm | 4 | 1.33 | 22.64 | 55 | 73.26 | 1245 |
| Perfil 1.5x100 cm | 15 | 0.45 | 5.40 | 28 | 12.60 | 151 |

CÚBICA
recomendamos la colocación en vertical vertical fixing recommended

(1) Valores aproximados Approximated values

CÚBICA

Monoporosa Wall Tiles



CÚBICA BLANCO
V1349924 - 100088300 - G233
33.3x59.2 cm (x8.6 mm) 13"x23 1/4"

butech - adhesivo / junta recomendado
recommended adhesive / joint
one-flex n blanco B12903004 - 100004234
colorstuk rapid n blanco B22501001 - 100004294



CÚBICA BLANCO
V1239870 - 100120261 - G222
20x33.3 cm (x7.5 mm) 8"x13"

butech - adhesivo / junta recomendado
recommended adhesive / joint
tixocem plus B11906007 - 100043280
colorstuk rapid n blanco B22501001 - 100004294



CÚBICA NEGRO
V1239856 - 100125447 - G222
20x33.3 cm (x7.5 mm) 8"x13"

butech - adhesivo / junta recomendado
recommended adhesive / joint
tixocem plus B11906007 - 100043280
colorstuk rapid n negro B22502006 - 100004299



CÚBICA GRIS
V1239859 - 100124181 - G222
20x33.3 cm (x7.5 mm) 8"x13"

butech - adhesivo / junta recomendado
recommended adhesive / joint
tixocem plus B11906007 - 100043280
colorstuk rapid n gris B22502013 - 100004305



MOSAICS

| EMBALAJE PACKAGING Modelo Model | x CAJA BOX | | | | x PALET | |
|------------------------------------|------------|--------|--------|-----|---------|--------|
| | Piezas | M² (1) | Kg (1) | Box | M² (1) | Kg (1) |
| Cúbica 33.3x59.2 cm | 6 | 1.18 | 19.02 | 48 | 56.78 | 913 |
| Cúbica 20x33.3 cm | 17 | 1.13 | 14.75 | 68 | 76.99 | 1003 |

CÚBICA
recomendamos la colocación en vertical vertical fixing recommended

(1) Valores aproximados Approximated values

DOMUS

Monoporosa Wall Tiles



DESTONIFICACION TONAL VARIATION REJUNTADO POSTERIOR IT NEEDS TO BE GROUTED



DOMUS BROWN

V1239844 - 100150613 - G233
20x33.3 cm (x9.5 mm) 8"x13"



butech - adhesivo / junta recomendado
recommended adhesive / joint
tixocem plus B11906007 - 100043280
colorstuk rapid n marfil B22502009 - 100004302




DOMUS BLACK

V1239843 - 100150612 - G233
20x33.3 cm (x9.5 mm) 8"x13"



butech - adhesivo / junta recomendado
recommended adhesive / joint
tixocem plus B11906007 - 100043280
colorstuk rapid n blanco B22501001 - 100004294



DOMUS GREEN MATT

V1239845 - 100150614 - G233
20x33.3 cm (x9.5 mm) 8"x13"



butech - adhesivo / junta recomendado
recommended adhesive / joint
tixocem plus B11906007 - 100043280
colorstuk rapid n gris B22502013 - 100004305

| EMBALAJE PACKAGING Modelo / Model | x CAJA BOX | | | | x PALET | | |
|--------------------------------------|------------|--------------------|--------|-----|--------------------|--------|--|
| | Pieces | M ² (1) | Kg (1) | Box | M ² (1) | Kg (1) | |
| Domus 20x33.3 cm | 18 | 1.19 | 19.38 | 48 | 57.54 | 930 | |

(1) Valores aproximados / Approximated values

DUAL

Monoporosa Wall Tiles




MATE-BRILLO MATT-GLOSS DESTONIFICACION TONAL VARIATION REJUNTADO POSTERIOR IT NEEDS TO BE GROUTED



DUAL BIANCO

V1239993 - 100099186 - G233
20x33.3 cm (x11.6 mm) 8"x13"


butech - adhesivo / junta recomendado
recommended adhesive / joint
tixocem plus B11906007 - 100043280
colorstuk especial n white B24302046 - 100090690



DUAL CHERRY

V1239997 - 100104760 - G233
20x33.3 cm (x11.6 mm) 8"x13"

butech - adhesivo / junta recomendado
recommended adhesive / joint
tixocem plus B11906007 - 100043280
colorstuk especial n white B24302046 - 100090690



DUAL NERO

V1239994 - 100099187 - G233
20x33.3 cm (x11.6 mm) 8"x13"

butech - adhesivo / junta recomendado
recommended adhesive / joint
tixocem plus B11906007 - 100043280
colorstuk especial n white B24302046 - 100090690

| EMBALAJE PACKAGING Modelo / Model | x CAJA BOX | | | | x PALET | | |
|--------------------------------------|------------|--------------------|--------|-----|--------------------|--------|--|
| | Pieces | M ² (1) | Kg (1) | Box | M ² (1) | Kg (1) | |
| Dual 20x33.3 cm | 15 | 1.00 | 17.10 | 48 | 47.95 | 821 | |

(1) Valores aproximados / Approximated values

DUAL
consejo de colocación: utilizar crucetas de separación de 1 mm / advice on the fitting: use the 1 mm spacers



Pared Wall
Dual Bianco 20x33.3 cm
Perfil Pro-Part Latón Cromado 12.5x8 mm (Butech)



Pared Wall
Manhattan Gris 20x33.3 cm
Crystal White 33.3x100 cm
Suelo Floor
Crystal Floor White 59.6x59.6 cm

HUDSON

Monoporosa Rectificado Rectified Wall Tiles



HUDSON WHITE
V1440054 - 100145342 - G271
33.3x100 cm (x12.0 mm) 13"x39 1/2"

butech - adhesivo / junta recomendado
recommended adhesive / joint
one-flex n blanco B12903004 - 100004234
colorstuk rapid n blanco B22501001 - 100004294

MANHATTAN.QUEENS

Monoporosa Wall Tiles



MANHATTAN BLANCO
V1239974 - 100090572 - G233
20x33.3 cm (x9.5 mm) 8"x13"

butech - adhesivo / junta recomendado
recommended adhesive / joint
tixocem plus B11906007 - 100043280
colorstuk rapid n blanco B22501001 - 100004294



QUEENS ALUMINIO
V1239887 - 100104791 - G233
20x33.3 cm (x9.5 mm) 8"x13"

butech - adhesivo / junta recomendado
recommended adhesive / joint
tixocem plus B11906007 - 100043280
colorstuk rapid n cemento B22502004 - 100004297

edipose
by
VENIS



MANHATTAN GRIS
V1239979 - 100090573 - G233
20x33.3 cm (x9.5 mm) 8"x13"

butech - adhesivo / junta recomendado
recommended adhesive / joint
tixocem plus B11906007 - 100043280
colorstuk rapid n blanco B22501001 - 100004294



MANHATTAN NEGRO
V1239976 - 100090575 - G233
20x33.3 cm (x9.5 mm) 8"x13"

butech - adhesivo / junta recomendado
recommended adhesive / joint
tixocem plus B11906007 - 100043280
colorstuk rapid n antracita B22502005 - 100004298

MANHATTAN-QUEENS - recomendamos la colocación en vertical vertical fixing recommended
MANHATTAN-QUEENS - consultar las instrucciones de colocación y mantenimiento en la Guía Técnica
see Technical Guide for tile laying and maintenance instructions
QUEENS - colecciones complementarias complementary collections: RUGGINE, SHINE

| EMBALAJE PACKAGING Modelo Model | x CAJA BOX | | | | x PALET | |
|------------------------------------|------------|--------------------|--------|-----|--------------------|--------|
| | Piezas | M ² (1) | Kg (1) | Box | M ² (1) | Kg (1) |
| Hudson 33.3x100 cm | 3 | 1.00 | 19.60 | 55 | 54.95 | 1078 |

↑↑ HUDSON
DIRECCION FLECHAS - en la colocación, las flechas de la parte posterior deben de apuntar siempre hacia arriba
DIRECTION ARROWS - if there are arrows on the back of the tiles, these should be laid pointing upwards

(1) Valores aproximados Approximated values

| EMBALAJE PACKAGING Modelo Model | x CAJA BOX | | | x PALET | | |
|------------------------------------|------------|--------------------|--------|---------|--------------------|--------|
| | Piezas | M ² (1) | Kg (1) | Box | M ² (1) | Kg (1) |
| Manhattan 20x33.3 cm | 18 | 1.11 | 17.82 | 48 | 53.39 | 855 |
| Queens 20x33.3 cm | 18 | 1.11 | 17.82 | 48 | 53.39 | 855 |

(1) Valores aproximados Approximated values

QUEENS
pavimento a juego matching floor:
SERIE FERROKER 59.6x120 - 59.6x59.6 - 45x90 - 44x66 - 44.3x44.3 cm / pag. 180-189



NACARÉ

Monoporosa Rectificado Rectified Wall Tiles



NACARÉ BLANCO
V1410038 - 100117521 - G248
33.3x66.6 cm (x8.6 mm) 13"x26"

butech - adhesivo / junta recomendado
recommended adhesive / joint
one-flex n blanco B12903004 - 100004234
colorstuk rapid n blanco B22501001 - 100004294



DECO NACARÉ BLANCO
V1410047 - 100124182 - G248
33.3x66.6 cm (x8.6 mm) 13"x26"

butech - adhesivo / junta recomendado
recommended adhesive / joint
one-flex n blanco B12903004 - 100004234
colorstuk rapid n blanco B22501001 - 100004294

| EMBALAJE PACKAGING Modelo Model | x CAJA BOX | | | x PALET | | |
|------------------------------------|------------|--------|--------|---------|--------|--------|
| | Pieces | M² (1) | Kg (1) | Box | M² (1) | Kg (1) |
| Nacaré 33.3x66.6 cm | 7 | 1.55 | 25.69 | 36 | 55.89 | 908 |
| Deco Nacaré 33.3x66.6 cm | 7 | 1.55 | 25.69 | 36 | 55.89 | 908 |

NACARÉ-DECO NACARÉ
recomendamos la colocación en vertical vertical fixing recommended

(1) Valores aproximados Approximated values



MOSAICS

Pared Wall
Deco Nacaré Blanco 33.3x66.6 cm
Suelo Floor
Crystal Floor White 59.6x59.6 cm

PIETRA

Monoporosa Rectificado Rectified Wall Tiles



PIETRA CALIZA

V1440076 - 100148333 - G271
33.3x100 cm (x9.2 mm) 13"x39 1/2"

butech - adhesivo / junta recomendado
recommended adhesive / joint
one-flex n blanco B12903004 - 100004234
colorstuk rapid n marfil B22502009 - 100004302

PIETRA
recomendamos la colocación en vertical vertical fixing recommended

⇒ PIETRA
DIRECCION FLECHAS - para una correcta colocación, colocar las piezas de forma que las flechas apunten siempre en la misma dirección
DIRECCION ARROWS - to ensure correct installation, always lay the tiles with the arrows on the back facing in the same direction

| EMBALAJE PACKAGING Modelo Model | x CAJA BOX | | | x PALET | | |
|------------------------------------|------------|--------------------|--------|---------|--------------------|--------|
| | Pieces | M ² (1) | Kg (1) | Box | M ² (1) | Kg (1) |
| Pietra 33.3x100 cm | 4 | 1.33 | 19.92 | 55 | 73.26 | 1095 |

(1) Valores aproximados Approximated values



Pared Wall
Pietra Caliza 33.3x100 cm

SELENE

Monoporosa Wall Tiles



SELENE SAND

V1239842 - 100150617 - G233
20x33.3 cm (x9.5 mm) 8"x13"

butech - adhesivo / junta recomendado
recommended adhesive / joint
tixocem plus B11906007 - 100043280
colorstuk rapid n marfil B22502009 - 100004302

| EMBALAJE PACKAGING Modelo Model | x CAJA BOX | | | x PALET | | |
|------------------------------------|------------|--------------------|--------|---------|--------------------|--------|
| | Pieces | M ² (1) | Kg (1) | Box | M ² (1) | Kg (1) |
| Selene 20x33.3 cm | 18 | 1.19 | 19.11 | 48 | 57.54 | 917 |

(1) Valores aproximados Approximated values



Pared Wall
Selene Sand 20x33.3 cm

VENIS®

PAVIMENTOS

Nuestra colección de pavimentos cerámicos está inspirada en las piedras naturales, superficies de cemento, metales, textiles, barro cocido..., a los que la cerámica como tal, les aporta superiores prestaciones técnicas, así como las ventajas ligadas a la reducción de costes en el transporte y puesta en obra.

FLOOR TILES

Our collection of ceramic floor tiles takes its inspiration from natural stone, cement, metals, textiles and terracotta, contributing the enhanced technical characteristics of ceramics, as well as the advantages associated with savings in transport and installation costs.

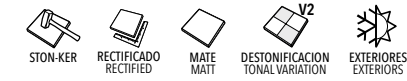
Pared Wall
Newport Beige 33.3x100 cm
Island Beige 33.3x100 cm
Suelo Floor
Newport Beige 59.6x59.6 cm



Suelo Floor
Argenta Antracita 59.6x59.6 cm

ARGENTA

Gres Porcelánico Rectificado / Color Masa Rectified Porcelain Tiles / Coloured Biscuit



ARGENTA ANTRACITA
V5590655 - **100150724** - G354
59.6x59.6 cm (x10.5 mm) 23 1/2"x23 1/2"

butech - adhesivo / junta recomendado
recommended adhesive / joint
one-flex n blanco B12903004 - 100004234
colorstuk rapid n antracita B22502005 - 100004298

FLOOR TILES



PIEZA ESPECIAL SPECIAL PIECE
HUELLA TÉCNICA (2)
ARGENTA ANTRACITA V7710005 - **100128128** - G130
31.6x59.6 cm 12 1/2"x23 1/2"



PIEZA ESPECIAL SPECIAL PIECE
ZÓCALO
ARGENTA ANTRACITA V4460014 - **100150304** - G30
9x59.6 cm (x10.5 mm) 3 1/2"x23 1/2"

| EMBALAJE PACKAGING | x CAJA BOX | | | | x PALET | | |
|-----------------------------|------------|--------------------|--------|-----|--------------------|--------|--|
| | Piezas | M ² (1) | Kg (1) | Box | M ² (1) | Kg (1) | |
| 59.6x59.6 cm | 4 | 1.42 | 35.45 | 32 | 45.46 | 1134 | |
| Huella Técnica 31.6x59.6 cm | 2 | 0.41 | 12.00 | 48 | 19.96 | 576 | |
| Zócalo 9x59.6 cm | 18 | 0.96 | 25.68 | 56 | 54.07 | 1438 | |

utilizar materiales de colocación específicos para Gres Porcelánico use specific Porcelain Tiles setting materials

(2) Huella Técnica Esquina DE / IZ:
Consultar Guía Técnica. No disponible en stock. Consultar condiciones See Technical Guide. Not in stock. Check conditions

(1) Valores aproximados Approximated values

ASSUAN

Gres Porcelánico Rectificado / Color Masa Rectified Porcelain Tiles / Coloured Biscuit



ASSUAN BROWN
V5590681 - 100161183 - G354
59.6x59.6 cm (x10.5 mm) 23 1/2"x23 1/2"

butech - adhesivo / junta recomendado
recommended adhesive / joint
one-flex n blanco B12903004 - 100004234
colorstuk rapid n antracita B22502005 - 100004298



FLOOR TILES



PIEZA ESPECIAL SPECIAL PIECE
HUELLA TÉCNICA (2)
ASSUAN BROWN V7710042 - 100161568 - G130
31.6x59.6 cm 12 1/2"x23 1/2"



PIEZA ESPECIAL SPECIAL PIECE
ZÓCALO
ASSUAN BROWN V4830080 - 100161587 - G30
10x59.6 cm (x10.5 mm) 4"x23 1/2"

| EMBALAJE PACKAGING Modelo Model | x CAJA BOX | | | x PALET | | |
|------------------------------------|------------|--------------------|--------|---------|--------------------|--------|
| | Piezas | M ² (1) | Kg (1) | Box | M ² (1) | Kg (1) |
| 59.6x59.6 cm | 4 | 1.42 | 35.45 | 32 | 45.46 | 1134 |
| Huella Técnica 31.6x59.6 cm | 2 | 0.41 | 12.00 | 48 | 19.96 | 576 |
| Zócalo 10x59.6 cm | 18 | 1.07 | 22.93 | 56 | 60.07 | 1284 |

utilizar materiales de colocación específicos para Gres Porcelánico use specific Porcelain Tiles setting materials

(2) Huella Técnica Esquina DE / IZ:
Consultar Guía Técnica. No disponible en stock. Consultar condiciones See Technical Guide. Not in stock. Check conditions

(1) Valores aproximados Approximated values



Suelo Floor
Baltimore Beige 33.3x100 cm
Boulevard Beige 33.3x100 cm
Suelo Floor
Baltimore Beige 59.6x59.6 cm
Houston Ash 19.3x120 cm

BALTIMORE

Gres Porcelánico Rectificado / Color Masa Rectified Porcelain Tiles / Coloured Biscuit



BALTIMORE WHITE
V5590685 - 100161709 - G354
59.6x59.6 cm (x10.5 mm) 23 1/2"x23 1/2"

butech - adhesivo / junta recomendado
recommended adhesive / joint
one-flex n blanco B12903004 - 100004234
colorstuk rapid n blanco B22501001 - 100004294



BALTIMORE BEIGE
V5590682 - 100161577 - G354
59.6x59.6 cm (x10.5 mm) 23 1/2"x23 1/2"

butech - adhesivo / junta recomendado
recommended adhesive / joint
one-flex n blanco B12903004 - 100004234
colorstuk rapid n beige B22502016 - 100004308

BALTIMORE

Gres Porcelánico Rectificado / Color Masa Rectified Porcelain Tiles / Coloured Biscuit



BALTIMORE NATURAL
V5590683 - 100161487 - G354
59.6x59.6 cm (x10.5 mm) 23 1/2"x23 1/2"

butech - adhesivo / junta recomendado
recommended adhesive / joint
one-flex n blanco B12903004 - 100004234
colorstuk rapid n manhattan B22502002 - 100004295



BALTIMORE GRAY
V5590684 - 100161588 - G354
59.6x59.6 cm (x10.5 mm) 23 1/2"x23 1/2"

butech - adhesivo / junta recomendado
recommended adhesive / joint
one-flex n blanco B12903004 - 100004234
colorstuk rapid n manhattan B22502002 - 100004295

FLOOR TILES

| EMBALAJE PACKAGING | x CAJA BOX | | | x PALET | | |
|-----------------------------|------------|--------------------|--------|---------|--------------------|--------|
| | Piezas | M ² (1) | Kg (1) | Box | M ² (1) | Kg (1) |
| Modelo Model | | | | | | |
| 59.6x59.6 cm | 4 | 1.42 | 35.45 | 32 | 45.46 | 1134 |
| Huella Técnica 31.6x59.6 cm | 2 | 0.41 | 12.00 | 48 | 19.96 | 576 |
| Zócalo 9x59.6 cm | 18 | 0.96 | 25.68 | 56 | 54.07 | 1438 |

utilizar materiales de colocación específicos para Gres Porcelánico use specific Porcelain Tiles setting materials

(2) Huella Técnica Esquina DE / IZ:
Consultar Guía Técnica. No disponible en stock. Consultar condiciones See Technical Guide. Not in stock. Check conditions

(1) Valores aproximados Approximated values

| | | | |
|--|---|--|--|
| | PIEZA ESPECIAL SPECIAL PIECE HUELLA TÉCNICA (2) BALTIMORE WHITE V7710044 - 100162482 - G130 BALTIMORE BEIGE V7710039 - 100161595 - G130 BALTIMORE NATURAL V7710040 - 100161579 - G130 BALTIMORE GRAY V7710043 - 100161578 - G130 31.6x59.6 cm 12 1/2"x23 1/2" | | PIEZA ESPECIAL SPECIAL PIECE ZÓCALO BALTIMORE WHITE V4460033 - 100162474 - G30 BALTIMORE BEIGE V4460035 - 100162472 - G30 BALTIMORE NATURAL V4460030 - 100161625 - G30 BALTIMORE GRAY V4460034 - 100162473 - G30 9x59.6 cm (x10.5 mm) 3 1/2"x23 1/2" |
|--|---|--|--|

BIANCO CARRARA

Gres Rectificado Rectified Stoneware Tiles



BIANCO CARRARA
 V5590680 - 100160853 - G347
 59.6x59.6 cm (x10.5 mm) 23 1/2"x23 1/2"

butech - adhesivo / junta recomendado
 recommended adhesive / joint
 one-flex n blanco B12903004 - 100004234
 colorstuk rapid n blanco B22501001 - 100004294



FLOOR FILES



PIEZA ESPECIAL SPECIAL PIECE
HUELLA TÉCNICA (2)
BIANCO CARRARA V7710041 - 100161589 - G130
 31.6x59.6 cm 12 1/2"x23 1/2"



PIEZA ESPECIAL SPECIAL PIECE
ZÓCALO
BIANCO CARRARA V4830079 - 100161617 - G30
 10x59.6 cm (x10.5 mm) 4"x23 1/2"

| EMBALAJE PACKAGING | x CAJA BOX | | | x PALET | | |
|-----------------------------|------------|--------------------|--------|---------|--------------------|--------|
| | Piezas | M ² (1) | Kg (1) | Box | M ² (1) | Kg (1) |
| Modelo Model | | | | | | |
| 59.6x59.6 cm | 4 | 1.42 | 35.45 | 32 | 45.46 | 1134 |
| Huella Técnica 31.6x59.6 cm | 2 | 0.41 | 12.00 | 48 | 19.96 | 576 |
| Zócalo 10x59.6 cm | 18 | 1.07 | 22.93 | 56 | 60.07 | 1284 |

utilizar materiales de colocación específicos para Gres Porcelánico use specific Porcelain Tiles setting materials

(2) Huella Técnica Esquina DE / IZ:
 Consultar Guía Técnica. No disponible en stock. Consultar condiciones See Technical Guide. Not in stock. Check conditions

(1) Valores aproximados Approximated values

Pared Wall
 Bianco Carrara 33.3x100 cm
 Suelo Floor
 Bianco Carrara 59.6x59.6 cm



Suelo Floor
Cappuccino 59.6x59.6 cm

CAPPUCCINO

Gres Rectificado Rectified Stoneware Tiles



CAPPUCCINO
V5590625 - 100135794 - G347
59.6x59.6 cm (x10.5 mm) 23 1/2"x23 1/2"

butech - adhesivo / junta recomendado
recommended adhesive / joint
one-flex n blanco B12903004 - 100004234
colorstuk rapid n caramelo B22502007 - 100004300



CAPPUCCINO BEIGE
V5590631 - 100145215 - G347
59.6x59.6 cm (x10.5 mm) 23 1/2"x23 1/2"

butech - adhesivo / junta recomendado
recommended adhesive / joint
one-flex n blanco B12903004 - 100004234
colorstuk rapid n marfil B22502009 - 100004302



PIEZA ESPECIAL SPECIAL PIECE
HUELLA TÉCNICA (2)
CAPPUCINO V7710008 - 100138283 - G130
CAPPUCINO BEIGE V7710018 - 100148016 - G130
31.6x59.6 cm 12 1/2"x23 1/2"



PIEZA ESPECIAL SPECIAL PIECE
ZÓCALO
CAPPUCINO V4859983 - 100173310 - G7
CAPPUCINO BEIGE V4859989 - 100178161 - G7
10x44.6 cm (x10.5 mm) 4"x17 1/2"

| EMBALAJE PACKAGING | x CAJA BOX | | | x PALET | | |
|-----------------------------|------------|--------------------|--------|---------|--------------------|--------|
| | Piezas | M ² (1) | Kg (1) | Box | M ² (1) | Kg (1) |
| 59.6x59.6 cm | 4 | 1.42 | 35.45 | 32 | 45.46 | 1134 |
| Huella Técnica 31.6x59.6 cm | 2 | 0.41 | 12.00 | 48 | 19.96 | 576 |
| Zócalo 10x44.6 cm | 20 | 0.87 | 18.88 | 72 | 62.63 | 1359 |

utilizar materiales de colocación específicos para Gres Porcelánico use specific Porcelain Tiles setting materials

(2) Huella Técnica Esquina DE / IZ:
Consultar Guía Técnica. No disponible en stock. Consultar condiciones See Technical Guide. Not in stock. Check conditions

(1) Valores aproximados Approximated values



Pared Wall
Florença Beige 33.3x100 cm
Cascais Noce 44x66 cm
Suelo Floor
Cascais Noce 44x66 cm

CASCAIS

Gres Porcelánico Rectificado / Color Masa Rectified Porcelain Tiles / Coloured Biscuit



CASCAIS NATURAL V5629800 - 100162404 - G344
CASCAIS NATURAL CLASE CLASS 2 V5629803 - 100162283 - G344
CASCAIS NATURAL CLASE CLASS 3 V5629776 - 100166377 - G354
 44x66 cm (x10.1 mm) 17 3/8"x26"

butech - adhesivo / junta recomendado recommended adhesive / joint
 one-flex n blanco B12903004 - 100004234
 colorstuk rapid n cemento B22502004 - 100004297



CASCAIS NOCE V5629799 - 100162405 - G344
CASCAIS NOCE CLASE CLASS 2 V5629780 - 100164900 - G344
CASCAIS NOCE CLASE CLASS 3 V5629786 - 100164889 - G354
 44x66 cm (x10.1 mm) 17 3/8"x26"

butech - adhesivo / junta recomendado recommended adhesive / joint
 one-flex n blanco B12903004 - 100004234
 colorstuk rapid n antracita B22502005 - 100004298



CASCAIS BEIGE V5629771 - 100167300 - G344
CASCAIS BEIGE CLASE CLASS 2 V5629843 - 100124275 - G344
 44x66 cm (x10.1 mm) 17 3/8"x26"

butech - adhesivo / junta recomendado recommended adhesive / joint
 one-flex n blanco B12903004 - 100004234
 colorstuk rapid n marfil B22502009 - 100004302



Suelo Floor
 Cascais Noce Clase 3 44x66 cm

FLOOR TILES

| | | | |
|--|---|--|---|
| | PIEZA ESPECIAL SPECIAL PIECE HUELLA TÉCNICA (2) CASCAIS NATURAL V7700016 - 100117563 - G130 CASCAIS NOCE V7700021 - 100117564 - G130 CASCAIS BEIGE V7700011 - 100117562 - G130 31.6x66 cm 12 1/2"x26" | | PIEZA ESPECIAL SPECIAL PIECE ZÓCALO CASCAIS NATURAL V4540009 - 100144099 - G34 CASCAIS NOCE V4540026 - 100149041 - G34 CASCAIS BEIGE V4540007 - 100143829 - G34 9x66 cm (x10.1 mm) 3 1/2"x26" |
|--|---|--|---|

| EMBALAJE PACKAGING | x CAJA BOX | | | x PALET | | |
|--------------------------------|------------|--------------------|--------|---------|--------------------|--------|
| | Pieces | M ² (1) | Kg (1) | Box | M ² (1) | Kg (1) |
| 44x66 cm | 5 | 1.45 | 35.02 | 40 | 58.08 | 1400 |
| Cascais Beige Clase 2 44x66 cm | 3 | 0.87 | 20.87 | 60 | 52.27 | 1272 |
| Huella Técnica 31.6x66 cm | 2 | 0.46 | 12.42 | 40 | 18.42 | 496 |
| Zócalo 9x66 cm | 12 | 0.71 | 16.75 | 80 | 57.02 | 1340 |

utilizar materiales de colocación específicos para Gres Porcelánico use specific Porcelain Tiles setting materials
 (2) Huella Técnica Esquina DE / IZ:
 Consultar Guía Técnica. No disponible en stock. Consultar condiciones See Technical Guide. Not in stock. Check conditions

(1) Valores aproximados Approximated values

COLISEUM

Gres Porcelánico Rectificado / Color Masa Rectified Porcelain Tiles / Coloured Biscuit



COLISEUM
V5908375 - 100161638 - G369
59.6x120 cm (x11.5 mm) 23 1/2"x47 1/4"

butech - adhesivo / junta recomendado
recommended adhesive / joint
one-flex n blanco B12903004 - 100004234
colorstuk rapid n gris B22502013 - 100004305



COLISEUM
V5030006 - 100160854 - G384
29.4x120 cm (x10.5 mm) 11 1/2"x47 1/4"
Gres Porcelánico Porcelain Tile

butech - adhesivo / junta recomendado
recommended adhesive / joint
one-flex n blanco B12903004 - 100004234
colorstuk rapid n gris B22502013 - 100004305



PIEZA ESPECIAL SPECIAL PIECE
HUELLA TÉCNICA (2)
COLISEUM V7520282 - 100161600 - G180
31.6x120 cm 12 1/2"x47 1/4"



PIEZA ESPECIAL SPECIAL PIECE
ZÓCALO
COLISEUM V4460031 - 100161602 - G30
9x59.6 cm (x10.5 mm) 3 1/2"x23 1/2"

| EMBALAJE PACKAGING | x CAJA BOX | | | x PALET | | |
|----------------------------|------------|--------------------|--------|---------|--------------------|--------|
| | Piezas | M ² (1) | Kg (1) | Box | M ² (1) | Kg (1) |
| 59.6x120 cm | 5 | 1.43 | 38.04 | 28 | 40.05 | 1088 |
| 29.4x120 cm | 4 | 1.41 | 33.77 | 32 | 45.16 | 1080 |
| Huella Técnica 31.6x120 cm | 2 | 0.41 | 12.00 | 48 | 19.96 | 576 |
| Zócalo 9x59.6 cm | 18 | 0.96 | 25.68 | 56 | 54.07 | 1438 |

utilizar materiales de colocación específicos para Gres Porcelánico use specific Porcelain Tiles setting materials

(2) Huella Técnica Esquina DE / IZ:
Consultar Guía Técnica. No disponible en stock. Consultar condiciones See Technical Guide. Not in stock. Check conditions

(1) Valores aproximados Approximated values



FLOOR TILES


Pared y suelo Wall and floor
Coliseum 29.4x120 cm



Pared Wall
Deco Nacaré Blanco 33.3x66.6 cm
Nacaré Blanco 33.3x66.6 cm
Suelo Floor
Crystal Floor White 59.6x59.6 cm

CRYSTAL FLOOR

Gres Rectificado Rectified Stoneware Tiles



CRYSTAL FLOOR WHITE
V5590675 - 100157525 - G347
59.6x59.6 cm (x10.5 mm) 23 1/2"x23 1/2"

butech - adhesivo / junta recomendado
recommended adhesive / joint
one-flex n blanco B12903004 - 100004234
colorstuk especial n white B24302046 - 100090690

FLOOR TILES



PIEZA ESPECIAL SPECIAL PIECE
HUELLA TÉCNICA (2)
CRYSTAL FLOOR WHITE V7700032 - 100117671 - G130
31.6x59.6 cm 12 1/2"x23 1/2"

| EMBALAJE PACKAGING | x CAJA BOX | | | x PALET | | |
|-----------------------------|------------|--------------------|--------|---------|--------------------|--------|
| | Piezas | M ² (1) | Kg (1) | Box | M ² (1) | Kg (1) |
| 59.6x59.6 cm | 4 | 1.42 | 35.45 | 32 | 45.46 | 1134 |
| Huella Técnica 31.6x59.6 cm | 2 | 0.41 | 12.00 | 48 | 19.96 | 576 |

utilizar materiales de colocación específicos para Gres Porcelánico use specific Porcelain Tiles setting materials

(2) Huella Técnica Esquina DE / IZ:
Consultar Guía Técnica. No disponible en stock. Consultar condiciones See Technical Guide. Not in stock. Check conditions

(1) Valores aproximados Approximated values

ESTOCOLMO

Gres Porcelánico Rectificado / Color Masa Rectified Porcelain Tiles / Coloured Biscuit



ESTOCOLMO NATURAL

V5050020 - 100145244 - G372
22x90 cm (x10.5 mm) 8 5/8"x35 3/8"

V2950038 - 100145243 - G372
14.3x90 cm (x10.5 mm) 5 5/8"x35 3/8"

butech - adhesivo / junta recomendado
recommended adhesive / joint
one-flex n blanco B12903004 - 100004234
colorstuk rapid n cemento B22502004 - 100004297



ESTOCOLMO GRIS

V5050022 - 100145241 - G372
22x90 cm (x10.5 mm) 8 5/8"x35 3/8"

V2950037 - 100145240 - G372
14.3x90 cm (x10.5 mm) 5 5/8"x35 3/8"

butech - adhesivo / junta recomendado
recommended adhesive / joint
one-flex n blanco B12903004 - 100004234
colorstuk rapid n gris B22502013 - 100004305



PIEZA ESPECIAL SPECIAL PIECE HUELLA TÉCNICA (2)

ESTOCOLMO NATURAL V7570022 - 100148021 - G146
ESTOCOLMO GRIS V7570021 - 100148019 - G146
31.6x90 cm 12 1/2"x35 3/8"



PIEZA ESPECIAL SPECIAL PIECE ZÓCALO

ESTOCOLMO NATURAL V4830078 - 100146715 - G30
ESTOCOLMO GRIS V4830075 - 100146713 - G30
10x59.6 cm (x10.5 mm) 4"x23 1/2"

| Modelo / Model | x CAJA BOX | | | x PALET | | |
|---------------------------|------------|--------------------|--------|---------|--------------------|--------|
| | Piezas | M ² (1) | Kg (1) | Box | M ² (1) | Kg (1) |
| 22x90 cm | 6 | 1.19 | 28.98 | 52 | 61.78 | 1540 |
| 14.3x90 cm | 8 | 1.03 | 25.04 | 60 | 61.80 | 1502 |
| Huella Técnica 31.6x90 cm | 2 | 0.62 | 17.18 | 13 | 8.16 | 223 |
| Zócalo 10x59.6 cm | 18 | 1.07 | 22.93 | 56 | 60.07 | 1284 |

utilizar materiales de colocación específicos para Gres Porcelánico use specific Porcelain Tiles setting materials

(2) Huella Técnica Esquina DE / IZ:
Consultar Guía Técnica. No disponible en stock. Consultar condiciones See Technical Guide. Not in stock. Check conditions

(1) Valores aproximados / Approximated values



FERROKER

Gres Porcelánico Rectificado / Color Masa Rectified Porcelain Tiles / Coloured Biscuit



FERROKER
V5908380 - 100162426 - G369
59.6x120 cm (x11.5 mm) 23 1/2"x47 1/4"

butech - adhesivo / junta recomendado
recommended adhesive / joint
one-flex n blanco B12903004 - 100004234
colorstuk rapid n antracita B22502005 - 100004298



FERROKER ALUMINIO
V5908381 - 100162427 - G369
59.6x120 cm (x11.5 mm) 23 1/2"x47 1/4"

butech - adhesivo / junta recomendado
recommended adhesive / joint
one-flex n blanco B12903004 - 100004234
colorstuk rapid n manhattan B22502002 - 100004295



FERROKER NIQUEL
V5908388 - 100165091 - G369
59.6x120 cm (x11.5 mm) 23 1/2"x47 1/4"

butech - adhesivo / junta recomendado
recommended adhesive / joint
one-flex n blanco B12903004 - 100004234
colorstuk rapid n gris B22502013 - 100004305



FERROKER

Gres Porcelánico Rectificado / Color Masa Rectified Porcelain Tiles / Coloured Biscuit



FERROKER PLATINO
V5908387 - 100165100 - G369
59.6x120 cm (x11.5 mm) 23 1/2"x47 1/4"

butech - adhesivo / junta recomendado
recommended adhesive / joint
one-flex n blanco B12903004 - 100004234
colorstuk rapid n blanco B22501001 - 100004294



FERROKER TITANIO
V5908392 - 100166400 - G369
59.6x120 cm (x11.5 mm) 23 1/2"x47 1/4"
Gres Porcelánico Porcelain Tile

butech - adhesivo / junta recomendado
recommended adhesive / joint
one-flex n blanco B12903004 - 100004234
colorstuk rapid n marfil B22502009 - 100004302

FLOOR TILES

| EMBALAJE PACKAGING | x CAJA BOX | | | x PALET | | |
|--------------------|------------|--------------------|-------|---------|--------------------|-------|
| | Pieces | M ² (1) | Kg(1) | Box | M ² (1) | Kg(1) |
| 59.6x120 cm | 2 | 1.43 | 37.93 | 28 | 40.05 | 1062 |

(1) Valores aproximados Approximated values

utilizar materiales de colocación específicos para Gres Porcelánico use specific Porcelain Tiles setting materials
59.6x120 cm - No disponible en stock. Consultar condiciones Not in stock. Check conditions
Colecciones complementarias Complementary collections: RUGGINE (pag.110), SHINE (pag.110), QUEENS (pag.161)

FERROKER

Gres Porcelánico Rectificado / Color Masa Rectified Porcelain Tiles / Coloured Biscuit



FERROKER
V5590652 - 100149092 - G354
59.6x59.6 cm (x10.5 mm) 23 1/2"x23 1/2"

butech - adhesivo / junta recomendado
recommended adhesive / joint
one-flex n blanco B12903004 - 100004234
colorstuk rapid n antracita B22502005 - 100004298



DESTONIFICACION
TONAL VARIATION



FERROKER ALUMINIO
V5590658 - 100151466 - G354
59.6x59.6 cm (x10.5 mm) 23 1/2"x23 1/2"

butech - adhesivo / junta recomendado
recommended adhesive / joint
one-flex n blanco B12903004 - 100004234
colorstuk rapid n manhattan B22502002 - 100004295



DESTONIFICACION
TONAL VARIATION



FERROKER NIQUEL
V5590653 - 100149093 - G354
59.6x59.6 cm (x10.5 mm) 23 1/2"x23 1/2"

butech - adhesivo / junta recomendado
recommended adhesive / joint
one-flex n blanco B12903004 - 100004234
colorstuk rapid n gris B22502013 - 100004305



DESTONIFICACION
TONAL VARIATION

FERROKER

Gres Porcelánico Rectificado / Color Masa Rectified Porcelain Tiles / Coloured Biscuit



FERROKER PLATINO
V5590651 - 100148909 - G354
59.6x59.6 cm (x10.5 mm) 23 1/2"x23 1/2"

butech - adhesivo / junta recomendado
recommended adhesive / joint
one-flex n blanco B12903004 - 100004234
colorstuk rapid n blanco B22501001 - 100004294



FERROKER TITANIO
V5590661 - 100153213 - G354
59.6x59.6 cm (x10.5 mm) 23 1/2"x23 1/2"

butech - adhesivo / junta recomendado
recommended adhesive / joint
one-flex n blanco B12903004 - 100004234
colorstuk rapid n marfil B22502009 - 100004302

FLOOR TILES

| EMBALAJE PACKAGING Modelo Model | x CAJA BOX | | | x PALET | | |
|------------------------------------|------------|--------------------|--------|---------|--------------------|--------|
| | Pieces | M ² (1) | Kg (1) | Box | M ² (1) | Kg (1) |
| 59.6x59.6 cm | 4 | 1.42 | 35.45 | 32 | 45.46 | 1134 |

utilizar materiales de colocación específicos para Gres Porcelánico use specific Porcelain Tiles setting materials

Colecciones complementarias Complementary collections: RUGGINE (pag.110), SHINE (pag.110), QUEENS (pag.161)

(1) Valores aproximados Approximated values

FERROKER

Gres Porcelánico Rectificado / Color Masa Rectified Porcelain Tiles / Coloured Biscuit



FERROKER
V7590155 - **100103298** - G363
45x90 cm (x10.5 mm) 17 3/4"x35 3/8"

butech - adhesivo / junta recomendado
recommended adhesive / joint
one-flex n blanco B12903004 - 100004234
colorstuk rapid n antracita B22502005 - 100004298



DESTONIFICACION
TONAL VARIATION



FERROKER ALUMINIO
V7590192 - **100106345** - G363
45x90 cm (x10.5 mm) 17 3/4"x35 3/8"

butech - adhesivo / junta recomendado
recommended adhesive / joint
one-flex n blanco B12903004 - 100004234
colorstuk rapid n manhattan B22502002 - 100004295



DESTONIFICACION
TONAL VARIATION



FERROKER NIQUEL
V7590193 - **100106346** - G363
45x90 cm (x10.5 mm) 17 3/4"x35 3/8"

butech - adhesivo / junta recomendado
recommended adhesive / joint
one-flex n blanco B12903004 - 100004234
colorstuk rapid n gris B22502013 - 100004305



DESTONIFICACION
TONAL VARIATION



FERROKER PLATINO
V7590171 - **100105297** - G363
45x90 cm (x10.5 mm) 17 3/4"x35 3/8"

butech - adhesivo / junta recomendado
recommended adhesive / joint
one-flex n blanco B12903004 - 100004234
colorstuk rapid n blanco B22501001 - 100004294



DESTONIFICACION
TONAL VARIATION



Suelo Floor
Ferroker Aluminio 44x66 cm

FLOOR TILES



FERROKER LATÓN
V7590172 - **100105296** - G363
45x90 cm (x10.5 mm) 17 3/4"x35 3/8"

butech - adhesivo / junta recomendado
recommended adhesive / joint
one-flex n blanco B12903004 - 100004234
colorstuk rapid n beige B22502016 - 100004308



DESTONIFICACION
TONAL VARIATION



FERROKER TITANIO
V7590164 - **100104642** - G363
45x90 cm (x10.5 mm) 17 3/4"x35 3/8"

butech - adhesivo / junta recomendado
recommended adhesive / joint
one-flex n blanco B12903004 - 100004234
colorstuk rapid n marfil B22502009 - 100004302



DESTONIFICACION
TONAL VARIATION

| EMBALAJE PACKAGING Modelo Model | x CAJA BOX | | | x PALET | | |
|------------------------------------|------------|--------------------|--------|---------|--------------------|--------|
| | Pieces | M ² (1) | Kg (1) | Box | M ² (1) | Kg (1) |
| 45x90 cm | 3 | 1.22 | 30.75 | 44 | 53.68 | 1353 |

(1) Valores aproximados Approximated values

utilizar materiales de colocación específicos para Gres Porcelánico use specific Porcelain Tiles setting materials

Colecciones complementarias Complementary collections: RUGGINE (pag.110), SHINE (pag.110), QUEENS (pag.161)

FERROKER

Gres Porcelánico Rectificado / Color Masa Rectified Porcelain Tiles / Coloured Biscuit



FERROKER

V5629785 - 100164908 - G344
44x66 cm (x10.1 mm) 17 3/8"x26"

butech - adhesivo / junta recomendado
recommended adhesive / joint
one-flex n blanco B12903004 - 100004234
colorstuk rapid n antracita B22502005 - 100004298



DESTONIFICACION
TONAL VARIATION



FERROKER ALUMINIO

V5629796 - 100162882 - G344
44x66 cm (x10.1 mm) 17 3/8"x26"

butech - adhesivo / junta recomendado
recommended adhesive / joint
one-flex n blanco B12903004 - 100004234
colorstuk rapid n manhattan B22502002 - 100004295



DESTONIFICACION
TONAL VARIATION



FERROKER NIQUEL

V5629794 - 100162907 - G344
44x66 cm (x10.1 mm) 17 3/8"x26"

butech - adhesivo / junta recomendado
recommended adhesive / joint
one-flex n blanco B12903004 - 100004234
colorstuk rapid n gris B22502013 - 100004305



DESTONIFICACION
TONAL VARIATION



FERROKER PLATINO

V5629783 - 100164909 - G344
44x66 cm (x10.1 mm) 17 3/8"x26"

butech - adhesivo / junta recomendado
recommended adhesive / joint
one-flex n blanco B12903004 - 100004234
colorstuk rapid n blanco B22501001 - 100004294



DESTONIFICACION
TONAL VARIATION

FERROKER

Gres Porcelánico Rectificado / Color Masa Rectified Porcelain Tiles / Coloured Biscuit



FERROKER CALDERA

V5629784 - 100164913 - G344
44x66 cm (x10.1 mm) 17 3/8"x26"

butech - adhesivo / junta recomendado
recommended adhesive / joint
one-flex n blanco B12903004 - 100004234
colorstuk rapid n marron B22502010 - 100004303



DESTONIFICACION
TONAL VARIATION



FERROKER LATON

V5629775 - 100166378 - G344
44x66 cm (x10.1 mm) 17 3/8"x26"

butech - adhesivo / junta recomendado
recommended adhesive / joint
one-flex n blanco B12903004 - 100004234
colorstuk rapid n beige B22502016 - 100004308



DESTONIFICACION
TONAL VARIATION



FERROKER TITANIO

V5629806 - 100162129 - G344
44x66 cm (x10.1 mm) 17 3/8"x26"

butech - adhesivo / junta recomendado
recommended adhesive / joint
one-flex n blanco B12903004 - 100004234
colorstuk rapid n marfil B22502009 - 100004302



DESTONIFICACION
TONAL VARIATION

| EMBALAJE PACKAGING Modelo Model | x CAJA BOX | | | x PALET | | |
|------------------------------------|------------|--------------------|--------|---------|--------------------|--------|
| | Pieces | M ² (1) | Kg (1) | Box | M ² (1) | Kg (1) |
| 44x66 cm | 5 | 1.45 | 35.01 | 40 | 58.08 | 1401 |

(1) Valores aproximados Approximated values

utilizar materiales de colocación específicos para Gres Porcelánico use specific Porcelain Tiles setting materials
Colecciones complementarias Complementary collections: RUGGINE (pag.110), SHINE (pag.110), QUEENS (pag.161)

FERROKER

Gres Porcelánico Porcelain Tile



FERROKER
V5460029 - 100161750
G311
44.3x44.3 cm (x9.4 mm)
17 1/2"x17 1/2"

butech
adhesivo / junta recomendado
recommended adhesive / joint
one-flex n blanco
B12903004 - 100004234
colorstuk rapid n antracita
B22502005 - 100004298



FERROKER PLATINO
V5460025 - 100160743
G311
44.3x44.3 cm (x9.4 mm)
17 1/2"x17 1/2"

butech
adhesivo / junta recomendado
recommended adhesive / joint
one-flex n blanco
B12903004 - 100004234
colorstuk rapid n blanco
B22501001 - 100004294



FERROKER ALUMINIO
V5460030 - 100162356
G311
44.3x44.3 cm (x9.4 mm)
17 1/2"x17 1/2"

butech
adhesivo / junta recomendado
recommended adhesive / joint
one-flex n blanco
B12903004 - 100004234
colorstuk rapid n manhattan
B22502002 - 100004295



FERROKER TITANIO
V5460037 - 100165451
G311
44.3x44.3 cm (x9.4 mm)
17 1/2"x17 1/2"

butech
adhesivo / junta recomendado
recommended adhesive / joint
one-flex n blanco
B12903004 - 100004234
colorstuk rapid n marfil
B22502009 - 100004302



FERROKER NIQUEL
V5460035 - 100162919
G311
44.3x44.3 cm (x9.4 mm)
17 1/2"x17 1/2"

butech
adhesivo / junta recomendado
recommended adhesive / joint
one-flex n blanco
B12903004 - 100004234
colorstuk rapid n gris
B22502013 - 100004305



| EMBALAJE PACKAGING | x CAJA BOX | | | x PALET | | |
|---------------------------|------------|--------------------|--------|---------|--------------------|--------|
| | Piezas | M ² (1) | Kg (1) | Box | M ² (1) | Kg (1) |
| 44.3x44.3 cm | 7 | 1.37 | 30.38 | 52 | 71.43 | 1580 |
| Huella Técnica 31.6x66 cm | 2 | 0.46 | 12.42 | 40 | 18.42 | 496 |
| Zócalo 10x44.3 cm | 20 | 0.88 | 17.94 | 72 | 63.79 | 1369 |
| Zócalo 9x66 cm | 12 | 0.71 | 16.75 | 80 | 57.02 | 1340 |
| Zócalo 9x59.6 cm | 18 | 0.96 | 25.68 | 56 | 54.07 | 1438 |

utilizar materiales de colocación específicos para Gres Porcelánico use specific Porcelain Tiles setting materials

(2) Huella Técnica Esquina DE / IZ: Consultar Guía Técnica. No disponible en stock. Consultar condiciones See Technical Guide. Not in stock. Check conditions

Colecciones complementarias Complementary collections: RUGGINE (pag.110), SHINE (pag.110), QUEENS (pag.161)



Suelo y pared Floor and wall
Ferroker 44x66 cm

FLOOR TILES



**PIEZA ESPECIAL SPECIAL PIECE
HUELLA TÉCNICA (2)**
FERROKER V7700055 - 100139155 - G130
FERROKER ALUMINIO V7700052 - 100139156 - G130
FERROKER CALDERA V7700054 - 100139157 - G130
FERROKER LATON V7700051 - 100139158 - G130
FERROKER NIQUEL V7700034 - 100121575 - G130
FERROKER PLATINO V7700056 - 100139159 - G130
FERROKER TITANIO V7700042 - 100126687 - G130
31.6x66 cm 12 1/2"x26"



**PIEZA ESPECIAL SPECIAL PIECE
ZÓCALO**
FERROKER V4540002 - 100142945 - G34
FERROKER ALUMINIO V4540004 - 100142947 - G34
FERROKER CALDERA V4540006 - 100142948 - G34
FERROKER LATON V4540028 - 100149042 - G34
FERROKER NIQUEL V4540033 - 100151809 - G34
FERROKER PLATINO V4540005 - 100142950 - G34
FERROKER TITANIO V4540030 - 100149043 - G34
9x66 cm (x10.1 mm) 3 1/2"x26"



**PIEZA ESPECIAL SPECIAL PIECE
ZÓCALO**
FERROKER V4460015 - 100150646 - G30
FERROKER ALUMINIO V4460002 - 100142946 - G30
FERROKER NIQUEL V4830067 - 100136641 - G30
FERROKER PLATINO V4460001 - 100142949 - G30
FERROKER TITANIO V4460000 - 100142951 - G30
9x59.6 cm (x10.5 mm) 3 1/2"x23 1/2"



**PIEZA ESPECIAL SPECIAL PIECE
ZÓCALO**
FERROKER V4859942 - 100121763 - G7
FERROKER ALUMINIO V4859925 - 100110237 - G7
FERROKER NIQUEL V4859923 - 100110238 - G7
FERROKER PLATINO V4859929 - 100110819 - G7
FERROKER TITANIO V4859928 - 100110820 - G7
10x44.3 cm (x9.4 mm) 4"x17 1/2"



IRONKER

Gres Porcelánico Rectificado / Color Masa Rectified Porcelain Tiles / Coloured Biscuit



IRONKER COBRE
 V5629774 - 100166387 - G344
 44x66 cm (x10.1 mm) 17 3/8"x26"

butech - adhesivo / junta recomendado
 recommended adhesive / joint
 one-flex n blanco B12903004 - 100004234
 colorstuk rapid n antracita B22502005 - 100004298

FLOOR TILES



PIEZA ESPECIAL SPECIAL PIECE
HUELLA TÉCNICA (2)
IRONKER COBRE V7700058 - 100139160 - G130
 31.6x66 cm 12 1/2"x26"



PIEZA ESPECIAL SPECIAL PIECE
ZÓCALO
IRONKER COBRE V4540034 - 100152151 - G34
 9x66 cm (x10.1 mm) 3 1/2"x26"

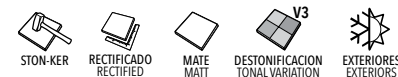
| EMBALAJE PACKAGING | x CAJA BOX | | | x PALET | | |
|---------------------------|------------|--------------------|--------|---------|--------------------|--------|
| | Piezas | M ² (1) | Kg (1) | Box | M ² (1) | Kg (1) |
| 44x66 cm | 5 | 1.45 | 35.01 | 40 | 58.08 | 1401 |
| Huella Técnica 31.6x66 cm | 2 | 0.46 | 12.42 | 40 | 18.42 | 496 |
| Zócalo 9x66 cm | 12 | 0.71 | 16.75 | 80 | 57.02 | 1340 |

utilizar materiales de colocación específicos para Gres Porcelánico use specific Porcelain Tiles setting materials
 No limpiar con productos que contengan ácidos o álcalis Don't clean with products which contain acids or alkalis
 (2) Huella Técnica Esquina DE / IZ:
 Consultar Guía Técnica. No disponible en stock. Consultar condiciones See Technical Guide. Not in stock. Check conditions

(1) Valores aproximados Approximated values

LISBOA

Gres Porcelánico Rectificado / Color Masa Rectified Porcelain Tiles / Coloured Biscuit



LISBOA CALIZA

V7590268 - 100145323 - G363
45x90 cm (x10.5 mm) 17 3/4"x35 3/8"

butech - adhesivo / junta recomendado
recommended adhesive / joint
one-flex n blanco B12903004 - 100004234
colorstuk rapid n blanco B22501001 - 100004294



LISBOA TAUPE

V7590269 - 100145324 - G363
45x90 cm (x10.5 mm) 17 3/4"x35 3/8"
Gres Porcelánico Porcelain Tile

butech - adhesivo / junta recomendado
recommended adhesive / joint
one-flex n blanco B12903004 - 100004234
colorstuk rapid n cemento B22502004 - 100004297



PIEZA ESPECIAL SPECIAL PIECE HUELLA TÉCNICA (2)

LISBOA CALIZA V7700077 - 100148022 - G130
LISBOA TAUPE V7700074 - 100148023 - G130
31.6x66 cm 12 1/2"x26"



PIEZA ESPECIAL SPECIAL PIECE ZÓCALO

LISBOA CALIZA V4540023 - 100146668 - G34
9x66 cm (x10.1 mm) 3 1/2"x26"
LISBOA TAUPE V4550002 - 100168065 - G63
9x90 cm (x10.1 mm) 3 1/2"x35 3/8"

| Modelo / Model | x CAJA BOX | | | x PALET | | |
|---------------------------|------------|--------------------|--------|---------|--------------------|--------|
| | Piezas | M ² (1) | Kg (1) | Box | M ² (1) | Kg (1) |
| 45x90 cm | 3 | 1.22 | 30.75 | 44 | 53.68 | 1353 |
| Huella Técnica 31.6x66 cm | 2 | 0.46 | 12.42 | 40 | 12.42 | 496 |
| Zócalo 9x66 cm | 12 | 0.71 | 18.00 | 50 | 35.64 | 900 |
| Zócalo 9x90 cm | 10 | 0.81 | 21.09 | 36 | 29.15 | 759 |

utilizar materiales de colocación específicos para Gres Porcelánico use specific Porcelain Tiles setting materials

(2) Huella Técnica Esquina DE / IZ:
Consultar Guía Técnica. No disponible en stock. Consultar condiciones See Technical Guide. Not in stock. Check conditions

(1) Valores aproximados Approximated values



FLOOR TILES

Suelo Floor
Lisboa Taupe 45x90 cm



Pared Wall
Ona Beige 33.3x100 cm
Suelo Floor
Madagascar Beige 45x90 cm

MADAGASCAR

Gres Porcelánico Rectificado / Color Masa Rectified Porcelain Tiles / Coloured Biscuit



MADAGASCAR BLANCO
V5550005 - 100104769 - G363
45x90 cm (x10.5 mm) 17 3/4"x35 3/8"

butech - adhesivo / junta recomendado
recommended adhesive / joint
one-flex n blanco B12903004 - 100004234
colorstuk rapid n blanco B22501001 - 100004294



MADAGASCAR NATURAL
V5550006 - 100105298 - G363
45x90 cm (x10.5 mm) 17 3/4"x35 3/8"

butech - adhesivo / junta recomendado
recommended adhesive / joint
one-flex n blanco B12903004 - 100004234
colorstuk rapid n gris B22502013 - 100004305



MADAGASCAR BEIGE
V5550007 - 100108579 - G363
45x90 cm (x10.5 mm) 17 3/4"x35 3/8"

butech - adhesivo / junta recomendado
recommended adhesive / joint
one-flex n blanco B12903004 - 100004234
colorstuk rapid n marfil B22502009 - 100004302

| EMBALAJE PACKAGING Modelo Model | x CAJA BOX | | | x PALET | | |
|------------------------------------|------------|--------------------|--------|---------|--------------------|--------|
| | Pieces | M ² (1) | Kg (1) | Box | M ² (1) | Kg (1) |
| 45x90 cm | 3 | 1.22 | 29.04 | 44 | 53.68 | 1278 |

(1) Valores aproximados Approximated values

utilizar materiales de colocación específicos para Gres Porcelánico use specific Porcelain Tiles setting materials

MADAGASCAR

Gres Porcelánico Rectificado / Color Masa Rectified Porcelain Tiles / Coloured Biscuit



MADAGASCAR BLANCO
V5629801 - 100162327 - G344
44x66 cm (x10.1 mm) 17 3/8"x26"

butech - adhesivo / junta recomendado
recommended adhesive / joint
one-flex n blanco B12903004 - 100004234
colorstuk rapid n blanco B22501001 - 100004294



MADAGASCAR NATURAL
V5629802 - 100162346 - G344
44x66 cm (x10.1 mm) 17 3/8"x26"

butech - adhesivo / junta recomendado
recommended adhesive / joint
one-flex n blanco B12903004 - 100004234
colorstuk rapid n gris B22502013 - 100004305



MADAGASCAR BEIGE
V5629782 - 100164882 - G344
44x66 cm (x10.1 mm) 17 3/8"x26"

butech - adhesivo / junta recomendado
recommended adhesive / joint
one-flex n blanco B12903004 - 100004234
colorstuk rapid n marfil B22502009 - 100004302




MADAGASCAR MARRÓN
V5629792 - 100162950 - G344
44x66 cm (x10.1 mm) 17 3/8"x26"

butech - adhesivo / junta recomendado
recommended adhesive / joint
one-flex n blanco B12903004 - 100004234
colorstuk rapid n marron B22502010 - 100004303

MADAGASCAR

Gres Porcelánico Porcelain Tile



MADAGASCAR BLANCO
V5460038 - 100169544
G311
44.3x44.3 cm (x9.4 mm)
17 1/2"x17 1/2"

butech
adhesivo / junta recomendado
recommended adhesive / joint
one-flex n blanco
B12903004 - 100004234
colorstuk rapid n blanco
B22501001 - 100004294



MADAGASCAR BEIGE
V5460036 - 100162940
G311
44.3x44.3 cm (x9.4 mm)
17 1/2"x17 1/2"

butech
adhesivo / junta recomendado
recommended adhesive / joint
one-flex n blanco
B12903004 - 100004234
colorstuk rapid n marfil
B22502009 - 100004302



MADAGASCAR NATURAL
V5460031 - 100162376
G311
44.3x44.3 cm (x9.4 mm)
17 1/2"x17 1/2"

adhesivo / junta recomendado
recommended adhesive / joint
one-flex n blanco
B12903004 - 100004234
colorstuk rapid n gris
B22502013 - 100004305



PIEZA ESPECIAL SPECIAL PIECE
HUELLA TÉCNICA (2)
MADAGASCAR BLANCO V7700015 - 100117570 - G130
MADAGASCAR BEIGE V7700014 - 100117569 - G130
MADAGASCAR MARRÓN V7700023 - 100117571 - G130
MADAGASCAR NATURAL V7700053 - 100139161 - G130
31.6x66 cm 12 1/2"x26"



PIEZA ESPECIAL SPECIAL PIECE
ZÓCALO
MADAGASCAR BLANCO V4540039 - 100156058 - G34
MADAGASCAR BEIGE V4540041 - 100157287 - G34
MADAGASCAR MARRÓN V4540029 - 100149044 - G34
MADAGASCAR NATURAL V4540018 - 100145170 - G34
9x66 cm (x10.1 mm) 3 1/2"x26"



PIEZA ESPECIAL SPECIAL PIECE
ZÓCALO
MADAGASCAR BLANCO V4859933 - 100114982 - G7
MADAGASCAR BEIGE V4859930 - 100114981 - G7
MADAGASCAR NATURAL V4859931 - 100114984 - G7
10x44.3 cm (x9.4 mm) 4"x17 1/2"

| EMBALAJE PACKAGING | x CAJA BOX | | | x PALET | | |
|---------------------------|------------|--------------------|--------|---------|--------------------|--------|
| | Pieces | M ² (1) | Kg (1) | Box | M ² (1) | Kg (1) |
| 44x66 cm | 5 | 1.45 | 34.92 | 40 | 58.08 | 1402 |
| 44.3x44.3 cm | 7 | 1.37 | 29.16 | 52 | 71.43 | 1516 |
| Huella Técnica 31.6x66 cm | 2 | 0.46 | 12.42 | 40 | 18.42 | 496 |
| Zócalo 10x44.3 cm | 20 | 0.88 | 19.02 | 72 | 63.79 | 1369 |
| Zócalo 9x66 cm | 12 | 0.71 | 16.75 | 80 | 57.02 | 1340 |

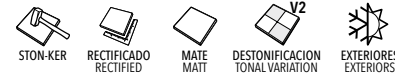
(1) Valores aproximados Approximated values

utilizar materiales de colocación específicos para Gres Porcelánico use specific Porcelain Tiles setting materials

(2) Huella Técnica Esquina DE / IZ:
Consultar Guía Técnica. No disponible en stock. Consultar condiciones See Technical Guide. Not in stock. Check conditions

NAZCA

Gres Porcelánico Rectificado / Color Masa Rectified Porcelain Tiles / Coloured Biscuit



NAZCA ANTRACITA
 V5550009 - 100108581 - G363
 45x90 cm (x10.5 mm) 17 3/4"x35 3/8"

butech - adhesivo / junta recomendado
 recommended adhesive / joint
 one-flex n blanco B12903004 - 100004234
 colorstuk rapid n antracita B22502005 - 100004298



FLOOR TILES



PIEZA ESPECIAL SPECIAL PIECE
HUELLA TÉCNICA (2)
NAZCA ANTRACITA V7700006 - 100117588 - G146
 31.6x90 cm 12 1/2"x35 3/8"



PIEZA ESPECIAL SPECIAL PIECE
ZÓCALO
NAZCA ANTRACITA V4550003 - 100176854 - G63
 9x90 cm (x10.5 mm) 3 1/2"x35 3/8"

| Modelo Model | x CAJA BOX | | | x PALET | | |
|---------------------------|------------|--------------------|--------|---------|--------------------|--------|
| | Piezas | M ² (1) | Kg (1) | Box | M ² (1) | Kg (1) |
| 45x90 cm | 3 | 1.22 | 31.11 | 44 | 53.68 | 1369 |
| Huella Técnica 31.6x90 cm | 2 | 0.62 | 17.18 | 13 | 8.16 | 223 |
| Zócalo 9x90 cm | 10 | 0.81 | 21.09 | 36 | 2915 | 759 |

utilizar materiales de colocación específicos para Gres Porcelánico use specific Porcelain Tiles setting materials

(2) Huella Técnica Esquina DE / IZ:
 Consultar Guía Técnica. No disponible en stock. Consultar condiciones See Technical Guide. Not in stock. Check conditions

(1) Valores aproximados Approximated values



Pared Wall
Newport Natural 33.3x100 cm
Suelo Floor
Newport Natural 59.6x59.6 cm

NEWPORT

Gres Porcelánico Rectificado / Color Masa Rectified Porcelain Tiles / Coloured Biscuit



NEWPORT BEIGE
V5700018 - 100156056 - G369
80x80 cm (x11.5 mm) 31 1/2"x31 1/2"

butech - adhesivo / junta recomendado
recommended adhesive / joint
one-flex n blanco B12903004 - 100004234
colorstuk rapid n marfil B22502009 - 100004302



NEWPORT NATURAL
V5700022 - 100172693 - G369
80x80 cm (x11.5 mm) 31 1/2"x31 1/2"

butech - adhesivo / junta recomendado
recommended adhesive / joint
one-flex n blanco B12903004 - 100004234
colorstuk rapid n gris B22502013 - 100004305

| EMBALAJE PACKAGING Modelo/Model | x CAJA BOX | | | x PALET | | |
|------------------------------------|------------|--------------------|--------|---------|--------------------|--------|
| | Piezas | M ² (1) | Kg (1) | Box | M ² (1) | Kg (1) |
| Newport Beige 80x80 cm | 2 | 1.28 | 34.28 | 36 | 46.08 | 1234 |
| Newport Natural 80x80 cm | 2 | 1.28 | 34.28 | 40 | 51.20 | 1349 |

(1)Valores aproximados Approximated values

utilizar materiales de colocación específicos para Gres Porcelánico use specific Porcelain Tiles setting materials

NEWPORT

Gres Porcelánico Rectificado / Color Masa Rectified Porcelain Tiles / Coloured Biscuit



NEWPORT WHITE
V5590670 - 100155941 - G354
59.6x59.6 cm (x10.5 mm) 23 1/2"x23 1/2"
Gres Porcelánico Porcelain Tile

butech - adhesivo / junta recomendado
recommended adhesive / joint
one-flex n blanco B12903004 - 100004234
colorstuk rapid n blanco B22501001 - 100004294



NEWPORT BEIGE
V5590666 - 100155173 - G354
59.6x59.6 cm (x10.5 mm) 23 1/2"x23 1/2"
Gres Porcelánico Porcelain Tile

butech - adhesivo / junta recomendado
recommended adhesive / joint
one-flex n blanco B12903004 - 100004234
colorstuk rapid n marfil B22502009 - 100004302




NEWPORT NATURAL
V5590665 - 100155175 - G354
59.6x59.6 cm (x10.5 mm) 23 1/2"x23 1/2"

butech - adhesivo / junta recomendado
recommended adhesive / joint
one-flex n blanco B12903004 - 100004234
colorstuk rapid n gris B22502013 - 100004305

NEWPORT NATURAL CLASE CLASS 3
V5590676 - 100157891 - G359
59.6x59.6 cm (x10.5 mm) 23 1/2"x23 1/2"

butech - adhesivo / junta recomendado
recommended adhesive / joint
one-flex n blanco B12903004 - 100004234
colorstuk rapid n gris B22502013 - 100004305



NEWPORT

Gres Porcelánico Rectificado / Color Masa Rectified Porcelain Tiles / Coloured Biscuit



NEWPORT GRAY
V5590669 - 100155940 - G354
59.6x59.6 cm (x10.5 mm) 23 1/2"x23 1/2"

butech - adhesivo / junta recomendado
recommended adhesive / joint
one-flex n blanco B12903004 - 100004234
colorstuk rapid n gris B22502013 - 100004305



NEWPORT DARK GRAY
V5590668 - 100155919 - G354
59.6x59.6 cm (x10.5 mm) 23 1/2"x23 1/2"

butech - adhesivo / junta recomendado
recommended adhesive / joint
one-flex n blanco B12903004 - 100004234
colorstuk rapid n antracita B22502005 - 100004298


| EMBALAJE PACKAGING | x CAJA BOX | | | x PALET | | |
|--------------------|------------|--------------------|--------|---------|--------------------|--------|
| | Pieces | M ² (1) | Kg (1) | Box | M ² (1) | Kg (1) |
| 59.6x59.6 cm | 4 | 1.42 | 35.45 | 32 | 45.46 | 1134 |

(1) Valores aproximados Approximated values

utilizar materiales de colocación específicos para Gres Porcelánico use specific Porcelain Tiles setting materials

NEWPORT

Gres Porcelánico Porcelain Tile



NEWPORT WHITE
V5460041 - 100173595
G311
44.3x44.3 cm (x9.4 mm)
17 1/2"x17 1/2"

butech
adhesivo / junta recomendado
recommended adhesive / joint
fr-one n blanco
B12906008 - 100004241
colorstuk rapid n blanco
B22501001 - 100004294



NEWPORT BEIGE
V5460023 - 100157853
G311
44.3x44.3 cm (x9.4 mm)
17 1/2"x17 1/2"

butech
adhesivo / junta recomendado
recommended adhesive / joint
fr-one n blanco
B12906008 - 100004241
colorstuk rapid n marfil
B22502009 - 100004302



NEWPORT NATURAL
V5460024 - 100157854
G311
44.3x44.3 cm (x9.4 mm)
17 1/2"x17 1/2"

butech
adhesivo / junta recomendado
recommended adhesive / joint
fr-one n blanco
B12906008 - 100004241
colorstuk rapid n gris
B22502013 - 100004305



PIEZA ESPECIAL SPECIAL PIECE
HUELLA TÉCNICA (2)
NEWPORT WHITE V7710030 - 100156341 - G130
NEWPORT BEIGE V7710028 - 100156317 - G130
NEWPORT NATURAL V7710029 - 100156340 - G130
NEWPORT GRAY V7710027 - 100156319 - G130
NEWPORT DARK GRAY V7710026 - 100156318 - G130
31.6x59.6 cm 12 1/2"x17 1/2"




PIEZA ESPECIAL SPECIAL PIECE
ZÓCALO
NEWPORT WHITE V4460021 - 100156325 - G30
NEWPORT BEIGE V4460025 - 100156321 - G30
NEWPORT NATURAL V4460019 - 100156324 - G30
NEWPORT GRAY V4460023 - 100156323 - G30
NEWPORT DARK GRAY V4460024 - 100156322 - G30
9x59.6 cm (x10.5 mm) 3 1/2"x23 1/2"



PIEZA ESPECIAL SPECIAL PIECE
ZÓCALO
NEWPORT BEIGE V7590304 - 100160574 - G63
NEWPORT NATURAL V7590305 - 100160575 - G63
9x80 cm (x11.5 mm) 3 1/2"x31 1/2"



PIEZA ESPECIAL SPECIAL PIECE
ZÓCALO
NEWPORT WHITE V4859986 - 100174117 - G7
NEWPORT BEIGE V4859972 - 100158461 - G7
NEWPORT NATURAL V4859973 - 100158462 - G7
10x44.3 cm (x9.4 mm) 4"x17 1/2"



Suelo Floor
Newport Natural 80x80 cm

| Modelo Model | x CAJA BOX | | | x PALET | | |
|-----------------------------|------------|--------------------|--------|---------|--------------------|--------|
| | Piezas | M ² (1) | Kg (1) | Box | M ² (1) | Kg (1) |
| 44.3x44.3 cm | 7 | 1.37 | 29.58 | 52 | 71.43 | 1560 |
| Huella Técnica 31.6x59.6 cm | 2 | 0.41 | 12.00 | 48 | 19.96 | 576 |
| Zócalo 9x80 cm | 12 | 0.86 | 22.35 | 42 | 36.28 | 938 |
| Zócalo 9x59.6 cm | 18 | 0.96 | 25.68 | 56 | 54.07 | 1438 |
| Zócalo 10x44.3 cm | 20 | 0.88 | 18.84 | 72 | 63.79 | 1356 |

utilizar materiales de colocación específicos para Gres Porcelánico use specific Porcelain Tiles setting materials

(2) Huella Técnica Esquina DE / IZ:
Consultar Guía Técnica. No disponible en stock. Consultar condiciones See Technical Guide. Not in stock. Check conditions

Colecciones complementarias Complementary collections: RUGGINE (pag.110), SHINE (pag.110), QUEENS (pag.161)

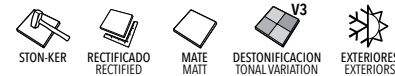
(1) Valores aproximados Approximated values



Pared Wall
Ocean Natural 33.3x100 cm
Pacific Natural 33.3x100 cm
Suelo Floor
Ocean Natural 59.6x59.6 cm

OCEAN

Gres Porcelánico Rectificado / Color Masa Rectified Porcelain Tiles / Coloured Biscuit



OCEAN CALIZA
V5590694 - 100172482 - G354
59.6x59.6 cm (x10.5 mm) 23 1/2"x23 1/2"

butech - adhesivo / junta recomendado
recommended adhesive / joint
one-flex n blanco B12903004 - 100004234
colorstuk rapid n blanco B22501001 - 100004294



OCEAN BEIGE
V5590696 - 100172470 - G354
59.6x59.6 cm (x10.5 mm) 23 1/2"x23 1/2"

butech - adhesivo / junta recomendado
recommended adhesive / joint
one-flex n blanco B12903004 - 100004234
colorstuk rapid n beige B22502016 - 100004308



OCEAN NATURAL
V5590695 - 100172486 - G354
59.6x59.6 cm (x10.5 mm) 23 1/2"x23 1/2"

butech - adhesivo / junta recomendado
recommended adhesive / joint
one-flex n blanco B12903004 - 100004234
colorstuk rapid n cemento B22502004 - 100004297

OCEAN

Gres Porcelánico Porcelain Tile



OCEAN CALIZA
V5460042 - 100173596 - G311
44.3x44.3 cm (x9.4 mm) 17 1/2"x17 1/2"

butech
adhesivo / junta recomendado
recommended adhesive / joint
one-flex n blanco B12903004 - 100004234
colorstuk rapid n blanco B22501001 - 100004294



OCEAN NATURAL
V5460040 - 100173597 - G311
44.3x44.3 cm (x9.4 mm) 17 1/2"x17 1/2"

butech
adhesivo / junta recomendado
recommended adhesive / joint
one-flex n blanco B12903004 - 100004234
colorstuk rapid n cemento B22502004 - 100004297



PIEZA ESPECIAL SPECIAL PIECE
HUELLA TÉCNICA (2)
OCEAN CALIZA V7710057 - 100174087 - G130
OCEAN BEIGE V7710058 - 100174071 - G130
OCEAN NATURAL V7710061 - 100174088 - G130
31.6x59.6 cm 12 1/2"x17 1/2"



PIEZA ESPECIAL SPECIAL PIECE
ZÓCALO
OCEAN CALIZA V4460039 - 100174085 - G30
OCEAN BEIGE V4460042 - 100174057 - G30
OCEAN NATURAL V4460043 - 100174067 - G30
9x59.6 cm (x10.5 mm) 3 1/2"x23 1/2"



PIEZA ESPECIAL SPECIAL PIECE
ZÓCALO
OCEAN CALIZA V4859984 - 100173577 - G7
OCEAN NATURAL V4859985 - 100173578 - G7
10x44.3 cm (x9.4 mm) 4"x17 1/2"

| EMBALAJE PACKAGING | x CAJA BOX | | | x PALET | | |
|-----------------------------|------------|--------------------|--------|---------|--------------------|--------|
| | Piezas | M ² (1) | Kg (1) | Box | M ² (1) | Kg (1) |
| 59.6x59.6 cm | 4 | 1.42 | 35.45 | 32 | 45.46 | 1134 |
| 44.3x44.3 cm | 7 | 1.37 | 29.58 | 52 | 71.43 | 1560 |
| Huella Técnica 31.6x59.6 cm | 2 | 0.41 | 12.00 | 48 | 19.96 | 576 |
| Zócalo 9x59.6 cm | 18 | 0.96 | 25.68 | 56 | 54.07 | 1438 |
| Zócalo 10x44.3 cm | 20 | 0.88 | 18.84 | 72 | 63.79 | 1356 |

utilizar materiales de colocación específicos para Gres Porcelánico use specific Porcelain Tiles setting materials

(2) Huella Técnica Esquina DE / IZ: Consultar Guía Técnica. No disponible en stock. Consultar condiciones See Technical Guide. Not in stock. Check conditions

(1) Valores aproximados Approximated values




FLOOR TILES

Suelo Floor
Rhin Gris 59.6x59.6 cm


RHIN

Gres Porcelánico Rectificado / Color Masa Rectified Porcelain Tiles / Coloured Biscuit



RHIN NATURAL
V5590654 - 100149907 - G354
59.6x59.6 cm (x10.5 mm) 23 1/2"x23 1/2"
Gres Porcelánico Porcelain Tile

butech - adhesivo / junta recomendado
recommended adhesive / joint
one-flex n blanco B12903004 - 100004234
colorstuk rapid n manhattan B22502002 - 100004295



RHIN GRIS
V5590660 - 100151974 - G354
59.6x59.6 cm (x10.5 mm) 23 1/2"x23 1/2"
Gres Porcelánico Porcelain Tile

butech - adhesivo / junta recomendado
recommended adhesive / joint
one-flex n blanco B12903004 - 100004234
colorstuk rapid n cemento B22502004 - 100004297



RHIN NEGRO
V5590664 - 100153916 - G354
59.6x59.6 cm (x10.5 mm) 23 1/2"x23 1/2"
Gres Porcelánico Porcelain Tile

butech - adhesivo / junta recomendado
recommended adhesive / joint
one-flex n blanco B12903004 - 100004234
colorstuk rapid n antracita B22502005 - 100004298


RHIN

Gres Porcelánico Rectificado / Color Masa Rectified Porcelain Tiles / Coloured Biscuit



RHIN IVORY
V5590659 - 100151468 - G354
59.6x59.6 cm (x10.5 mm) 23 1/2"x23 1/2"
Gres Porcelánico Porcelain Tile

butech - adhesivo / junta recomendado
recommended adhesive / joint
one-flex n blanco B12903004 - 100004234
colorstuk rapid n marfil B22502009 - 100004302



RHIN TAUPE
V5590650 - 100148920 - G354
59.6x59.6 cm (x10.5 mm) 23 1/2"x23 1/2"
Gres Porcelánico Porcelain Tile

butech - adhesivo / junta recomendado
recommended adhesive / joint
one-flex n blanco B12903004 - 100004234
colorstuk rapid n cemento B22502004 - 100004297

| EMBALAJE PACKAGING | x CAJA BOX | | | x PALET | | |
|--------------------|------------|--------------------|--------|---------|--------------------|--------|
| | Pieces | M ² (1) | Kg (1) | Box | M ² (1) | Kg (1) |
| 59.6x59.6 cm | 4 | 1.42 | 33.92 | 32 | 45.46 | 1085 |

(1) Valores aproximados Approximated values

utilizar materiales de colocación específicos para Gres Porcelánico use specific Porcelain Tiles setting materials



RHIN NATURAL
V5460032 - 100162349
G311
44.3x44.3 cm (x9.4 mm)
17 1/2"x17 1/2"

butech
adhesivo / junta recomendado
recommended adhesive / joint
one-flex n blanco
B12903004 - 100004234
colorstuk rapid n manhattan
B22502002 - 100004295



RHIN IVORY
V5460033 - 100162366
G311
44.3x44.3 cm (x9.4 mm)
17 1/2"x17 1/2"

butech
adhesivo / junta recomendado
recommended adhesive / joint
one-flex n blanco
B12903004 - 100004234
colorstuk rapid n marfil
B22502009 - 100004302



RHIN TAUPE
V5460034 - 100162380
G311
44.3x44.3 cm (x9.4 mm)
17 1/2"x17 1/2"

butech
adhesivo / junta recomendado
recommended adhesive / joint
one-flex n blanco
B12903004 - 100004234
colorstuk rapid n cemento
B22502004 - 100004297



PIEZA ESPECIAL SPECIAL PIECE
HUELLA TÉCNICA (2)
RHIN NATURAL V7710013 - 100139162 - G130
RHIN GRIS V7710007 - 100137314 - G130
RHIN NEGRO V7710006 - 100137315 - G130
RHIN IVORY V7710012 - 100138267 - G130
RHIN TAUPE V7710011 - 100138268 - G130
31.6x59.6 cm 12 1/2"x17 1/2"



PIEZA ESPECIAL SPECIAL PIECE
ZÓCALO
RHIN NATURAL V4460010 - 100149046 - G30
RHIN GRIS V4460018 - 100151976 - G30
RHIN NEGRO V4460012 - 100149095 - G30
RHIN IVORY V4460009 - 100146721 - G30
RHIN TAUPE V4460011 - 100149047 - G30
9x59.6 cm (x10.5 mm) 3 1/2"x23 1/2"



PIEZA ESPECIAL SPECIAL PIECE
ZÓCALO
RHIN NATURAL V4859955 - 100141934 - G7
RHIN IVORY V4859954 - 100141933 - G7
RHIN TAUPE V4859956 - 100141935 - G7
10x44.3 cm (x9.4 mm) 4"x17 1/2"



Pared Wall
Suede Taupe 33.3x100 cm
Suelo Floor
Rhine Taupe 59.6x59.6 cm

| EMBALAJE PACKAGING | x CAJA BOX | | | x PALET | | |
|-----------------------------|------------|--------------------|--------|---------|--------------------|--------|
| | Piezas | M ² (1) | Kg (1) | Box | M ² (1) | Kg (1) |
| 44.3x44.3 cm | 7 | 1.37 | 28.61 | 52 | 71.43 | 1488 |
| Huella Técnica 31.6x59.6 cm | 2 | 0.41 | 12.00 | 48 | 19.96 | 576 |
| Zócalo 9x59.6 cm | 18 | 0.96 | 25.68 | 56 | 54.07 | 1438 |
| Zócalo 10x44.3 cm | 20 | 0.88 | 18.84 | 72 | 63.79 | 1356 |

utilizar materiales de colocación específicos para Gres Porcelánico use specific Porcelain Tiles setting materials
(2) Huella Técnica Esquina DE / IZ:
Consultar Guía Técnica. No disponible en stock. Consultar condiciones See Technical Guide. Not in stock. Check conditions

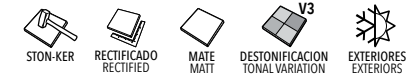
(1) Valores aproximados Approximated values



Pared y suelo Wall and floor
Rocher Natural 44x66 cm

ROCHER

Gres Porcelánico Rectificado / Color Masa Rectified Porcelain Tiles / Coloured Biscuit



ROCHER NATURAL

V5629777 - 100165444 - G344
44x66 cm (x10.1 mm) 17 3/8"x26"

butech - adhesivo / junta recomendado
recommended adhesive / joint
one-flex n blanco B12903004 - 100004234
colorstuk rapid n cemento B22502004 - 100004297

FLOOR TILES



PIEZA ESPECIAL SPECIAL PIECE
HUELLA TÉCNICA (2)
ROCHER NATURAL V7700060 - 100139163 - G130
31.6x66 cm 12 1/2"x26"



PIEZA ESPECIAL SPECIAL PIECE
ZÓCALO
ROCHER NATURAL V4540000 - 100140418 - G34
9x66 cm (x10.1 mm) 3 1/2"x26"

| Modelo / Model | x CAJA / BOX | | | | x PALET | |
|---------------------------|--------------|--------------------|--------|-----|--------------------|--------|
| | Piezas | M ² (1) | Kg (1) | Box | M ² (1) | Kg (1) |
| 44x66 cm | 5 | 1.45 | 34.65 | 40 | 58.08 | 1386 |
| Huella Técnica 31.6x66 cm | 2 | 0.46 | 12.42 | 40 | 18.42 | 496 |
| Zócalo 9x66 cm | 12 | 0.71 | 18.00 | 50 | 35.64 | 900 |

utilizar materiales de colocación específicos para Gres Porcelánico use specific Porcelain Tiles setting materials

(2) Huella Técnica Esquina DE / IZ:
Consultar Guía Técnica. No disponible en stock. Consultar condiciones See Technical Guide. Not in stock. Check conditions

(1) Valores aproximados / Approximated values

SAHARA

Gres Porcelánico Rectificado / Color Masa Rectified Porcelain Tiles / Coloured Biscuit



SAHARA SAND
V5590701 - 100173064 - G354
59.6x59.6 cm (x10.5 mm) 23 1/2"x23 1/2"

butech - adhesivo / junta recomendado
recommended adhesive / joint
one-flex n blanco B12903004 - 100004234
colorstuk rapid n marfil B22502009 - 100004302



SAHARA NATURAL
V5590700 - 100173055 - G354
59.6x59.6 cm (x10.5 mm) 23 1/2"x23 1/2"

butech - adhesivo / junta recomendado
recommended adhesive / joint
one-flex n blanco B12903004 - 100004234
colorstuk rapid n manhattan B22502002 - 100004295



FLOOR TILES



PIEZA ESPECIAL SPECIAL PIECE
HUELLA TÉCNICA (2)

SAHARA SAND V7710060 - 100174055 - G130
SAHARA NATURAL V7710059 - 100174095 - G130
31.6x59.6 cm 12 1/2"x23 1/2"



PIEZA ESPECIAL SPECIAL PIECE
ZÓCALO

SAHARA SAND V4460041 - 100174086 - G30
SAHARA NATURAL V4460040 - 100174072 - G30
9x59.6 cm (x10.5 mm) 3 1/2"x23 1/2"

| EMBALAJE PACKAGING | x CAJA BOX | | | x PALET | | |
|-----------------------------|------------|--------------------|--------|---------|--------------------|--------|
| | Piezas | M ² (1) | Kg (1) | Box | M ² (1) | Kg (1) |
| 59.6x59.6 cm | 4 | 1.42 | 35.45 | 32 | 45.46 | 1134 |
| Huella Técnica 31.6x59.6 cm | 2 | 0.41 | 12.00 | 48 | 19.96 | 576 |
| Zócalo 9x59.6 cm | 18 | 0.96 | 25.68 | 56 | 54.07 | 1438 |

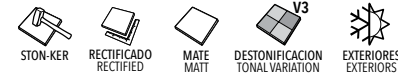
utilizar materiales de colocación específicos para Gres Porcelánico use specific Porcelain Tiles setting materials

(2) Huella Técnica Esquina DE / IZ:
Consultar Guía Técnica. No disponible en stock. Consultar condiciones See Technical Guide. Not in stock. Check conditions

(1) Valores aproximados Approximated values

SANDSTONE

Gres Porcelánico Rectificado / Color Masa Rectified Porcelain Tiles / Coloured Biscuit



SANDSTONE BEIGE

V7590156 - 100103324 - G363
45x90 cm (x10.5 mm) 17 3/4"x35 3/8"

butech - adhesivo / junta recomendado
recommended adhesive / joint
one-flex n blanco B12903004 - 100004234
colorstuk rapid n beige B22502016 - 100004308



PIEZA ESPECIAL SPECIAL PIECE
HUELLA TÉCNICA (2)
SANDSTONE BEIGE V7570013 - 100136456 - G146
31.6x90 cm 12 1/2"x35 3/8"



PIEZA ESPECIAL SPECIAL PIECE
ZÓCALO
SANDSTONE BEIGE V9100430 - 100139099 - G63
9x90 cm (x10.5 mm) 3 1/2"x35 3/8"

| EMBALAJE PACKAGING | x CAJA BOX | | | x PALET | | |
|---------------------------|------------|--------------------|--------|---------|--------------------|--------|
| | Piezas | M ² (1) | Kg (1) | Box | M ² (1) | Kg (1) |
| 45x90 cm | 3 | 1.22 | 31.11 | 44 | 53.68 | 1369 |
| Huella Técnica 31.6x90 cm | 2 | 0.62 | 17.18 | 13 | 8.16 | 223 |
| Zócalo 9x90 cm | 10 | 0.81 | 21.09 | 36 | 2915 | 759 |

utilizar materiales de colocación específicos para Gres Porcelánico use specific Porcelain Tiles setting materials

(2) Huella Técnica Esquina DE / IZ:
Consultar Guía Técnica. No disponible en stock. Consultar condiciones See Technical Guide. Not in stock. Check conditions

(1) Valores aproximados Approximated values





Pared Wall
Seattle Brown 33.3x100 cm
Newport Beige 33.3x100 cm
Suelo Floor
Seattle Brown 59.6x59.6 cm

SEATTLE

Gres Porcelánico Rectificado / Color Masa Rectified Porcelain Tiles / Coloured Biscuit



SEATTLE BROWN
V5590672 - 100156028 - G354
59.6x59.6 cm (x10.5 mm) 23 1/2"x23 1/2"

butech - adhesivo / junta recomendado
recommended adhesive / joint
one-flex n blanco B12903004 - 100004234
colorstuk rapid n antracita B22502005 - 100004298



SEATTLE DARK
V5590671 - 100156070 - G354
59.6x59.6 cm (x10.5 mm) 23 1/2"x23 1/2"
Gres Porcelánico Porcelain Tile

butech - adhesivo / junta recomendado
recommended adhesive / joint
one-flex n blanco B12903004 - 100004234
colorstuk rapid n antracita B22502005 - 100004298

FLOOR TILES



PIEZA ESPECIAL SPECIAL PIECE
HUELLA TÉCNICA (2)
SEATTLE BROWN V7710032 - 100156342 - G130
SEATTLE DARK V7710031 - 100156343 - G130
31.6x59.6 cm 12 1/2"x23 1/2"



PIEZA ESPECIAL SPECIAL PIECE
ZÓCALO
SEATTLE BROWN V4460022 - 100156326 - G30
SEATTLE DARK V4460020 - 100156327 - G30
9x59.6 cm (x10.5 mm) 3 1/2"x23 1/2"

| EMBALAJE PACKAGING | x CAJA BOX | | | x PALET | | |
|-----------------------------|------------|--------------------|--------|---------|--------------------|--------|
| | Piezas | M ² (1) | Kg (1) | Box | M ² (1) | Kg (1) |
| 59.6x59.6 cm | 4 | 1.42 | 35.45 | 32 | 45.46 | 1134 |
| Huella Técnica 31.6x59.6 cm | 2 | 0.41 | 12.00 | 48 | 19.96 | 576 |
| Zócalo 10x59.6 cm | 18 | 0.96 | 25.68 | 56 | 54.07 | 1438 |

(1) Valores aproximados Approximated values

utilizar materiales de colocación específicos para Gres Porcelánico use specific Porcelain Tiles setting materials
(2) Huella Técnica Esquina DE / IZ:
Consultar Guía Técnica. No disponible en stock. Consultar condiciones See Technical Guide. Not in stock. Check conditions

SILK

Gres Porcelánico Rectificado / Color Masa Rectified Porcelain Tiles / Coloured Biscuit



SILK BLANCO

V5629778 - 100165445 - G344
44x66 cm (x10.1 mm) 17 3/8"x26"

butech - adhesivo / junta recomendado
recommended adhesive / joint
one-flex n blanco B12903004 - 100004234
colorstuk rapid n blanco B22501001 - 100004294



SILK VERDE

V5629791 - 100162926 - G344
44x66 cm (x10.1 mm) 17 3/8"x26"

butech - adhesivo / junta recomendado
recommended adhesive / joint
one-flex n blanco B12903004 - 100004234
colorstuk rapid n manhattan B22502002 - 100004295



PIEZA ESPECIAL SPECIAL PIECE HUELLA TÉCNICA (2)

SILK BLANCO V7700059 - 100139164 - G130
SILK VERDE V7700064 - 100139165 - G130
31.6x66 cm 12 1/2"x26"



PIEZA ESPECIAL SPECIAL PIECE ZÓCALO


SILK BLANCO V4540015 - 100144131 - G34
SILK VERDE V4540020 - 100145172 - G34
9x66 cm (x10.1 mm) 3 1/2"x26"

| EMBALAJE PACKAGING Modelo Model | x CAJA BOX | | | x PALET | | |
|------------------------------------|------------|--------|--------|---------|--------|--------|
| | Pieces | M² (1) | Kg (1) | Box | M² (1) | Kg (1) |
| 44x66 cm | 5 | 1.45 | 35.19 | 40 | 58.08 | 1407 |
| Huella Técnica 31.6x66 cm | 2 | 0.46 | 12.42 | 40 | 18.42 | 496 |
| Zócalo 9x66 cm | 12 | 0.71 | 16.75 | 80 | 57.08 | 1340 |

utilizar materiales de colocación específicos para Gres Porcelánico use specific Porcelain Tiles setting materials

(2) Huella Técnica Esquina DE / IZ:
Consultar Guía Técnica. No disponible en stock. Consultar condiciones See Technical Guide. Not in stock. Check conditions

(1) Valores aproximados Approximated values

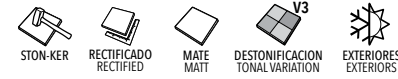


FLOOR TILES

Suelo Floor
Silk Blanco 44x66 cm

STONE FLAMÉ

Gres Porcelánico Rectificado / Color Masa Rectified Porcelain Tiles / Coloured Biscuit



STONE FLAMÉ NATURAL

V5629752 - 100173471 - G344
44x66 cm (x10.1 mm) 17 3/8"x26"

butech - adhesivo / junta recomendado
recommended adhesive / joint
one-flex n blanco B12903004 - 100004234
colorstuk rapid n cemento B22502004 - 100004297



FLOOR TILES

| | | | |
|--|---|--|---|
| | PIEZA ESPECIAL SPECIAL PIECE HUELLA TÉCNICA (2) STONE FLAMÉ NATURAL V7570017 - 100139166 - G146 31.6x90 cm 12 1/2"x35 3/8" | | PIEZA ESPECIAL SPECIAL PIECE ZÓCALO STONE FLAMÉ NATURAL V4540010 - 100144132 - G34 9x66 cm (x10.1 mm) 3 1/2"x26" |
|--|---|--|---|

| EMBALAJE PACKAGING Modelo Model | x CAJA BOX | | | x PALET | | |
|------------------------------------|------------|--------|--------|---------|--------|--------|
| | Piezas | M² (1) | Kg (1) | Box | M² (1) | Kg (1) |
| 44x66 cm | 5 | 1.45 | 35.19 | 40 | 58.08 | 1407 |
| Huella Técnica 31.6x90 cm | 2 | 0.62 | 17.18 | 13 | 8.16 | 223 |
| Zócalo 9x66 cm | 12 | 0.71 | 16.75 | 80 | 57.02 | 1340 |

utilizar materiales de colocación específicos para Gres Porcelánico use specific Porcelain Tiles setting materials
(2) Huella Técnica Esquina DE / IZ:
Consultar Guía Técnica. No disponible en stock. Consultar condiciones See Technical Guide. Not in stock. Check conditions

(1) Valores aproximados Approximated values



Suelo Floor
Stylker Dark 19.3x120 cm

STYLKER

Gres Porcelánico Rectificado / Color Masa Rectified Porcelain Tiles / Coloured Biscuit



STYLKER DARK
V5908351 - 100121315 - G369
59.6x120 cm (x11.5 mm) 23 1/2"x47 1/4"

butech - adhesivo / junta recomendado
recommended adhesive / joint
one-flex n blanco B12903004 - 100004234
colorstuk rapid n antracita B22502005 - 100004298



DESTONIFICACION
TONAL VARIATION



STYLKER DARK
V5920108 - 100120271 - G384
19.3x120 cm (x10.5 mm) 7 5/8"x47 1/4"

butech - adhesivo / junta recomendado
recommended adhesive / joint
one-flex n blanco B12903004 - 100004234
colorstuk rapid n antracita B22502005 - 100004298



DESTONIFICACION
TONAL VARIATION

FLOOR TILES



PIEZA ESPECIAL SPECIAL PIECE
HUELLA TÉCNICA (2)
STYLKER DARK V7520211 - 100121744 - G180
31.6x120 cm 12 1/2"x47 1/4"



PIEZA ESPECIAL SPECIAL PIECE
ZÓCALO
STYLKER DARK V4540012 - 100144133 - G34
9x66 cm (x10.1 mm) 3 1/2"x26"

| EMBALAJE PACKAGING | x CAJA BOX | | | x PALET | | |
|----------------------------|------------|--------------------|--------|---------|--------------------|--------|
| | Piezas | M ² (1) | Kg (1) | Box | M ² (1) | Kg (1) |
| 59.6x120 cm | 2 | 1.43 | 38.16 | 25 | 35.76 | 954 |
| 19.3x120 cm | 6 | 1.39 | 32.34 | 48 | 66.70 | 1552 |
| Huella Técnica 31.6x120 cm | 2 | 0.83 | 22.35 | 26 | 21.77 | 581 |
| Zócalo 9x66 cm | 12 | 0.71 | 16.75 | 80 | 57.02 | 1340 |

(1) Valores aproximados Approximated values

utilizar materiales de colocación específicos para Gres Porcelánico use specific Porcelain Tiles setting materials

59.6x120 cm - No disponible en stock. Consultar condiciones Not in stock. Check conditions

(2) Huella Técnica Esquina DE / IZ:

Consultar Guía Técnica. No disponible en stock. Consultar condiciones See Technical Guide. Not in stock. Check conditions



Suelo Floor
 Talavera Caldera Oct. 44.6x44.6 cm
 Tacos Estrella Romancos 6.7x6.7 cm

TALAVERA

Gres Porcelánico Porcelain Tiles




TALAVERA CALDERA
 V2460300 - 100022877 - G314
 OCT. 44.6x44.6 cm (x9.4 mm)
 OCT 17 1/2"x17 1/2"

butech - adhesivo / junta recomendado
 recommended adhesive / joint
 one-flex n blanco B12903004 - 100004234
 colorstuk rapid n cemento B22502004 - 100004297



PIEZA ESPECIAL SPECIAL PIECE
TACOS ESTRELLA ROMANCOS
 V4800405 - 100030036 - G4
 6.7x6.7 cm 2 5/8"x2 5/8"



PIEZA ESPECIAL SPECIAL PIECE
TACOS ESTRELLA CAZORLA
 V4800415 - 100025067 - G4
 6.7x6.7 cm 2 5/8"x2 5/8"



PIEZA ESPECIAL SPECIAL PIECE
ZÓCALO
TALAVERA CALDERA
 V4859952 - 100141230 - G7
 10x44.3 cm (x9.4 mm) 4"x17 1/2"

| EMBALAJE PACKAGING | x CAJA BOX | | | x PALET | | |
|----------------------------|------------|--------------------|--------|---------|--------------------|--------|
| | Piezas | M ² (1) | Kg (1) | Box | M ² (1) | Kg (1) |
| Talavera Oct. 44.6x44.6 cm | 5 | 0.99 | 22.25 | 66 | 65.64 | 1468 |
| Taco Estrella 6.7x6.7 cm | 80 | 0.36 | 4.16 | 171 | 61.41 | 711 |
| Zócalo Talavera 10x44.3 cm | 20 | 0.88 | 18.84 | 72 | 63.79 | 1356 |

utilizar materiales de colocación específicos para Gres Porcelánico use specific Porcelain Tiles setting materials

(1) Valores aproximados Approximated values

TISSUE

Gres Porcelánico Rectificado / Color Masa Rectified Porcelain Tiles / Coloured Biscuit



TISSUE SILVER

V5629764 - 100169579 - G344
44x66 cm (x10.1 mm) 17 3/8"x26"

butech - adhesivo / junta recomendado
recommended adhesive / joint
one-flex n blanco B12903004 - 100004234
colorstuk rapid n cemento B22502004 - 100004297



FLOOR TILES



PIEZA ESPECIAL SPECIAL PIECE
HUELLA TÉCNICA (2)
TISSUE SILVER V7700007 - 100117602 - G130
31.6x66 cm 12 1/2"x26"



PIEZA ESPECIAL SPECIAL PIECE
ZÓCALO
TISSUE SILVER V4540016 - 100144911 - G34
9x66 cm (x10.1 mm) 3 1/2"x26"

| Modelo Model | x CAJA BOX | | | x PALET | | |
|---------------------------|------------|--------|--------|---------|--------|--------|
| | Piezas | M² (1) | Kg (1) | Box | M² (1) | Kg (1) |
| 44x66 cm | 5 | 1.45 | 35.20 | 40 | 58.08 | 1408 |
| Huella Técnica 31.6x66 cm | 2 | 0.46 | 12.42 | 40 | 18.42 | 496 |
| Zócalo 9x66 cm | 12 | 0.71 | 16.75 | 80 | 57.08 | 1340 |

utilizar materiales de colocación específicos para Gres Porcelánico use specific Porcelain Tiles setting materials

No limpiar con productos que contengan ácidos o álcalis Don't clean with products which contain acids or alkalis

(2) Huella Técnica Esquina DE / IZ:

Consultar Guía Técnica. No disponible en stock. Consultar condiciones See Technical Guide. Not in stock. Check conditions

(1) Valores aproximados Approximated values

Pared Wall
Bluebell White 33.3x100 cm
Suelo Floor
Tissue Silver 44x66 cm

ZURICH

Gres Porcelánico Rectificado / Color Masa Rectified Porcelain Tiles / Coloured Biscuit



ZURICH ASH
V5629768 - 100168849 - G344
44x66 cm (x10.1 mm) 17 3/8"x26"

butech - adhesivo / junta recomendado
recommended adhesive / joint
one-flex n blanco B12903004 - 100004234
colorstuk rapid n manhattan B22502002 - 100004295



ZURICH SAND
V5629773 - 100167292 - G344
44x66 cm (x10.1 mm) 17 3/8"x26"

butech - adhesivo / junta recomendado
recommended adhesive / joint
one-flex n blanco B12903004 - 100004234
colorstuk rapid n marfil B22502009 - 100004302



FLOOR TILES



PIEZA ESPECIAL SPECIAL PIECE
HUELLA TÉCNICA (2)
ZURICH SAND V7700010 - 100117606 - G130
ZURICH ASH V7700002 - 100117604 - G130
31.6x66 cm 12 1/2"x26"



PIEZA ESPECIAL SPECIAL PIECE
ZÓCALO
ZURICH SAND V4540025 - 100148146 - G34
ZURICH ASH V4540031 - 100149045 - G34
9x66 cm (x10.1 mm) 3 1/2"x26"

| EMBALAJE PACKAGING | x CAJA BOX | | | x PALET | | |
|---------------------------|------------|--------------------|--------|---------|--------------------|--------|
| | Piezas | M ² (1) | Kg (1) | Box | M ² (1) | Kg (1) |
| 44x66 cm | 5 | 1.45 | 34.67 | 40 | 58.08 | 1386 |
| Huella Técnica 31.6x66 cm | 2 | 0.46 | 12.42 | 40 | 18.42 | 496 |
| Zócalo 9x66 cm | 12 | 0.71 | 16.75 | 80 | 57.08 | 1340 |

utilizar materiales de colocación específicos para Gres Porcelánico use specific Porcelain Tiles setting materials

(2) Huella Técnica Esquina DE / IZ:
Consultar Guía Técnica. No disponible en stock. Consultar condiciones See Technical Guide. Not in stock. Check conditions

(1) Valores aproximados Approximated values

VENIS®

PAR-KER®

PAR-KER®, el proyecto más ecológico.

Más ecológico, porque evita la tala de árboles.

Más resistente. Soporta sin alteraciones la radiación solar, el uso y el paso del tiempo, de manera que mejora sensiblemente la características técnicas de la madera natural, reinventando incluso su belleza.

Más seguro. Es ignífugo, por lo que resiste la acción del fuego sin propagarlo. Su superficie antideslizante lo convierte además, en un material óptimo para la utilización en zonas húmedas y exteriores.

Mejor, porque repele el agua y mantiene en su presencia tanto la estructura formal de las piezas, como el aspecto y capacidad de resistencia.

PAR-KER®, el auténtico parquet cerámico.

PAR-KER®

PAR-KER®, the most ecological project.

The most ecological because it prevents trees from being felled.

More resistant. It withstands solar radiation and wear and tear, undergoing no change in appearance, substantially improving on real wood's technical characteristics without relinquishing its beauty.

Safer. It is fire retardant, withstanding fire and stopping it from spreading. Thanks to its non-slip surface, it is also the perfect choice for wet areas and outdoor environments.

Better because the flooring repels water and conserves its formal structure, appearance and resistance.

PAR-KER®, genuine ceramic parquet flooring.



Suelo Floor
Canadá White Wash 19.3x120 cm

CANADÁ

Gres Porcelánico Rectificado / Color Masa Rectified Porcelain Tiles / Coloured Biscuit

PAR-KER
Original Ceramic Parket

RECTIFICADO
RECTIFIED

MATE
MATT

EXTERIORES
EXTERIORS



CANADÁ COPPER
V5920072 - 100099181 - G384
19.3x120 cm (x10.5 mm) 7 5/8"x47 1/4"

butech - adhesivo / junta recomendado
recommended adhesive / joint
one-flex n blanco B12903004 - 100004234
colorstuk rapid n caramelo B22502007 - 100004300



DESTONIFICACION
TONAL VARIATION



CANADÁ WHITE WASH
V5920073 - 100099183 - G384
19.3x120 cm (x10.5 mm) 7 5/8"x47 1/4"

butech - adhesivo / junta recomendado
recommended adhesive / joint
one-flex n blanco B12903004 - 100004234
colorstuk rapid n manhattan B22502002 - 100004295



DESTONIFICACION
TONAL VARIATION



PIEZA ESPECIAL SPECIAL PIECE
HUELLA TÉCNICA (2)
CANADÁ COPPER V7520211 - 100117559 - G180
CANADÁ WHITE WASH V7520209 - 100117560 - G180
31.6x120 cm 12 1/2"x47 1/4"



PIEZA ESPECIAL SPECIAL PIECE
ZÓCALO
CANADÁ COPPER V4859947 - 100139307 - G11
CANADÁ WHITE WASH V4859948 - 100139308 - G11
10x44.3 cm (x9.5 mm) 4"x17 1/2"

| EMBALAJE PACKAGING | x CAJA BOX | | | x PALET | | |
|----------------------------|------------|--------------------|--------|---------|--------------------|--------|
| | Piezas | M ² (1) | Kg (1) | Box | M ² (1) | Kg (1) |
| 19.3x120 cm | 6 | 1.39 | 32.34 | 48 | 66.70 | 1552 |
| Huella Técnica 31.6x120 cm | 2 | 0.83 | 22.35 | 26 | 21.77 | 581 |
| Zócalo 10x44.3 cm | 20 | 0.88 | 19.02 | 72 | 63.79 | 1369 |

utilizar materiales de colocación específicos para Gres Porcelánico use specific Porcelain Tiles setting materials

(2) Huella Técnica Esquina DE / IZ.
Consultar Guía Técnica. No disponible in stock. Consultar condiciones See Technical Guide. Not in stock. Check conditions

(1) Valores aproximados Approximated values



PAR-KER

Pared y suelo Wall and floor
Hampton Brown 22x90 - 14.3x90 cm

HAMPTON

Gres Porcelánico Rectificado / Color Masa Rectified Porcelain Tiles / Coloured Biscuit



HAMPTON BEIGE
V5050010 - 100135336 - G372
22x90 cm (x10.5 mm) 8 5/8"x35 3/8"

V2950029 - 100135335 - G372
14.3x90 cm (x10.5 mm) 5 5/8"x35 3/8"

butech - adhesivo / junta recomendado
recommended adhesive / joint
one-flex n blanco B12903004 - 100004234
colorstuk rapid n marron B22502010 - 100004303



HAMPTON BROWN
V5050012 - 100135338 - G372
22x90 cm (x10.5 mm) 8 5/8"x35 3/8"

V2950032 - 100135337 - G372
14.3x90 cm (x10.5 mm) 5 5/8"x35 3/8"

HAMPTON BROWN CLASE CLASS 3
V2950048 - 100157867 - G372
14.3x90 cm (x10.5 mm) 5 5/8"x35 3/8"

butech - adhesivo / junta recomendado
recommended adhesive / joint
one-flex n blanco B12903004 - 100004234
colorstuk rapid n antracita B22502005 - 100004298




HAMPTON GREY
V5050013 - 100135420 - G372
22x90 cm (x10.5 mm) 8 5/8"x35 3/8"

V2950030 - 100135339 - G372
14.3x90 cm (x10.5 mm) 5 5/8"x35 3/8"

HAMPTON GREY CLASE CLASS 3
V2950035 - 100138125 - G372
14.3x90 cm (x10.5 mm) 5 5/8"x35 3/8"

butech - adhesivo / junta recomendado
recommended adhesive / joint
one-flex n blanco B12903004 - 100004234
colorstuk rapid n cemento B22502004 - 100004297



Suelo Floor
Hampton Grey 22x90 - 14.3x90 cm

PAR-KER

| | | | |
|--|--|--|--|
| | PIEZA ESPECIAL SPECIAL PIECE HUELLA TÉCNICA (2) HAMPTON BEIGE V7570014 - 100138286 - G146 HAMPTON BROWN V7570015 - 100138287 - G146 HAMPTON GREY V7570016 - 100138266 - G146 31.6x90 cm 12 1/2"x35 3/8" | | PIEZA ESPECIAL SPECIAL PIECE ZÓCALO HAMPTON BEIGE V4859944 - 100138300 - G11 HAMPTON BROWN V4859945 - 100138301 - G11 HAMPTON GREY V4859946 - 100138302 - G11 10x44.3 cm (x9.5 mm) 4"x17 1/2" |
|--|--|--|--|

| EMBALAJE PACKAGING | x CAJA BOX | | | x PALET | | |
|---------------------------|------------|--------------------|--------|---------|--------------------|--------|
| | Piezas | M ² (1) | Kg (1) | Box | M ² (1) | Kg (1) |
| 22x90 cm | 6 | 1.19 | 28.98 | 52 | 61.78 | 1540 |
| 14.3x90 cm | 8 | 1.03 | 25.04 | 60 | 61.80 | 1502 |
| Huella Técnica 31.6x90 cm | 2 | 0.62 | 17.18 | 13 | 8.16 | 223 |
| Zócalo 10x44.3 cm | 20 | 0.88 | 19.02 | 72 | 63.79 | 1369 |

utilizar materiales de colocación específicos para Gres Porcelánico use specific Porcelain Tiles setting materials
(2) Huella Técnica Esquina DE / IZ: Consultar Guía Técnica. No disponible en stock. Consultar condiciones See Technical Guide. Not in stock. Check conditions

(1) Valores aproximados Approximated values



PAR-KER

Pared y suelo *Wall and floor*
Houston Ash 29.4x120 - 19.3x120 cm


HOUSTON

Gres Porcelánico Rectificado / Color Masa Rectified Porcelain Tiles / Coloured Biscuit



HOUSTON WHITE
V5030007 - 100160981 - G384
29.4x120 cm (x10.5 mm) 11 1/2"x47 1/4"
V5920126 - 100160980 - G384
19.3x120 cm (x10.5 mm) 7 5/8"x47 1/4"

HOUSTON WHITE ANTISLIP
V5920135 - 100161344 - G384
19.3x120 cm (x10.5 mm) 7 5/8"x47 1/4"



butech - adhesivo / junta recomendado
recommended adhesive / joint
one-flex n blanco B12903004 - 100004234
colorstuk rapid n gris B22502013 - 100004305



HOUSTON ASH
V5030012 - 100160936 - G384
29.4x120 cm (x10.5 mm) 11 1/2"x47 1/4"
V5920128 - 100160935 - G384
19.3x120 cm (x10.5 mm) 7 5/8"x47 1/4"

HOUSTON ASH ANTISLIP
V5920138 - 100161327 - G384
19.3x120 cm (x10.5 mm) 7 5/8"x47 1/4"



butech - adhesivo / junta recomendado
recommended adhesive / joint
one-flex n blanco B12903004 - 100004234
colorstuk rapid n gris B22502013 - 100004305



HOUSTON TAUPE
V5030011 - 100160949 - G384
29.4x120 cm (x10.5 mm) 11 1/2"x47 1/4"
V5920125 - 100160948 - G384
19.3x120 cm (x10.5 mm) 7 5/8"x47 1/4"

HOUSTON TAUPE ANTISLIP
V5920137 - 100161329 - G384
19.3x120 cm (x10.5 mm) 7 5/8"x47 1/4"



butech - adhesivo / junta recomendado
recommended adhesive / joint
one-flex n blanco B12903004 - 100004234
colorstuk rapid n cemento B22502004 - 100004297



HOUSTON NATURAL
V5030008 - 100160972 - G384
29.4x120 cm (x10.5 mm) 11 1/2"x47 1/4"
V5920130 - 100160971 - G384
19.3x120 cm (x10.5 mm) 7 5/8"x47 1/4"

HOUSTON NATURAL ANTISLIP
V5920136 - 100161328 - G384
19.3x120 cm (x10.5 mm) 7 5/8"x47 1/4"



butech - adhesivo / junta recomendado
recommended adhesive / joint
one-flex n blanco B12903004 - 100004234
colorstuk rapid n antracita B22502005 - 100004298

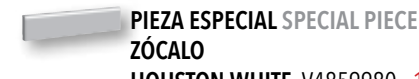


Pared Wall
Houston Taupe 19.3x120 cm

PAR-KER



PIEZA ESPECIAL SPECIAL PIECE
HUELLA TÉCNICA (2)
HOUSTON WHITE V7520281 - 100161621 - G180
HOUSTON ASH V7520279 - 100161610 - G180
HOUSTON TAUPE V7520280 - 100161620 - G180
HOUSTON NATURAL V7520276 - 100161612 - G180
31.6x120 cm 12 1/2"x47 1/4"



PIEZA ESPECIAL SPECIAL PIECE
ZÓCALO
HOUSTON WHITE V4859980 - 100160995 - G11
HOUSTON ASH V4859974 - 100160959 - G11
HOUSTON TAUPE V4859976 - 100160994 - G11
HOUSTON NATURAL V4859978 - 100160992 - G11
10x44.3 cm (x9.5 mm) 4"x17 1/2"

| EMBALAJE PACKAGING | x CAJA BOX | | | x PALET | | |
|----------------------------|------------|--------------------|--------|---------|--------------------|--------|
| | Piezas | M ² (1) | Kg (1) | Box | M ² (1) | Kg (1) |
| 29.4x120 cm | 4 | 1.41 | 33.77 | 32 | 45.16 | 1093 |
| 19.3x120 cm | 6 | 1.39 | 32.34 | 48 | 66.70 | 1552 |
| Huella Técnica 31.6x120 cm | 2 | 0.83 | 22.35 | 26 | 21.77 | 581 |
| Zócalo 10x44.3 cm | 20 | 0.88 | 19.02 | 72 | 63.79 | 1369 |

utilizar materiales de colocación específicos para Gres Porcelánico use specific Porcelain Tiles setting materials
(2) Huella Técnica Esquina DE / IZ:
Consultar Guía Técnica. No disponible en stock. Consultar condiciones See Technical Guide. Not in stock. Check conditions

(1) Valores aproximados Approximated values



Suelo Floor
Misuri Natural 22x90 - 14.3x90 cm

MISURI

Gres Porcelánico Rectificado / Color Masa Rectified Porcelain Tiles / Coloured Biscuit


PAR-KER
Original Ceramic Parket

RECTIFICADO
RECTIFIED

MATE
MATT

V3
DESTONIFICACION
TONAL VARIATION

EXTERIORES
EXTERIORS



MISURI NATURAL

V5050028 - **100155768** - G372
22x90 cm (x10.5 mm) 8 5/8"x35 3/8"

V2950046 - **100155767** - G372
14.3x90 cm (x10.5 mm) 5 5/8"x35 3/8"

butech - adhesivo / junta recomendado
recommended adhesive / joint
one-flex n blanco B12903004 - 100004234
colorstuk rapid n marron B22502010 - 100004303



PIEZA ESPECIAL SPECIAL PIECE
HUELLA TÉCNICA (2)
MISURI NATURAL V7570034 - 100156316 - G146
31.6x90 cm 12 1/2"x35 3/8"



PIEZA ESPECIAL SPECIAL PIECE
ZÓCALO
MISURI NATURAL V4859971 - 100156337 - G11
10x44.3 cm (x9.5 mm) 4"x17 1/2"

| Modelo / Model | x CAJA / BOX | | | x PALET | | |
|---------------------------|--------------|--------------------|--------|---------|--------------------|--------|
| | Piezas | M ² (1) | Kg (1) | Box | M ² (1) | Kg (1) |
| 22x90 cm | 6 | 1.19 | 28.98 | 52 | 61.78 | 1540 |
| 14.3x90 cm | 8 | 1.03 | 25.04 | 60 | 61.80 | 1502 |
| Huella Técnica 31.6x90 cm | 2 | 0.62 | 17.18 | 13 | 8.16 | 223 |
| Zócalo 10x44.3 cm | 20 | 0.88 | 19.02 | 72 | 63.79 | 1369 |

(1) Valores aproximados / Approximated values

utilizar materiales de colocación específicos para Gres Porcelánico use specific Porcelain Tiles setting materials

(2) Huella Técnica Esquina DE / IZ:
Consultar Guía Técnica. No disponible en stock. Consultar condiciones See Technical Guide. Not in stock. Check conditions

MONTANA

Gres Porcelánico Rectificado / Color Masa Rectified Porcelain Tiles / Coloured Biscuit



MONTANA COTTAGE
V5920056 - 100091786 - G384
19.3x120 cm (x10.5 mm) 7 5/8"x47 1/4"

butech - adhesivo / junta recomendado
recommended adhesive / joint
one-flex n blanco B12903004 - 100004234
colorstuk rapid n antracita B22502005 - 100004298



MONTANA HONEY
V5920058 - 100091787 - G384
19.3x120 cm (x10.5 mm) 7 5/8"x47 1/4"


V7590272 - 100145921 - G359
21.9x66 cm (x10.1 mm) 8 5/8"x26"

butech - adhesivo / junta recomendado
recommended adhesive / joint
one-flex n blanco B12903004 - 100004234
colorstuk rapid n marron B22502010 - 100004303



MONTANA NOCE
V5920060 - 100091856 - G384
19.3x120 cm (x10.5 mm) 7 5/8"x47 1/4"

butech - adhesivo / junta recomendado
recommended adhesive / joint
one-flex n blanco B12903004 - 100004234
colorstuk rapid n antracita B22502005 - 100004298

| | | | |
|---|---|--|--|
|  | PIEZA ESPECIAL SPECIAL PIECE HUELLA TÉCNICA (2) MONTANA COTTAGE V7520203 - 100117575 - G180 MONTANA HONEY V7520219 - 100117577 - G180 MONTANA NOCE V7520216 - 100117578 - G180 31.6x120 cm 12 1/2"x47 1/4" |  | PIEZA ESPECIAL SPECIAL PIECE ZÓCALO MONTANA COTTAGE V4859963 - 100149402 - G11 MONTANA HONEY V4859951 - 100139309 - G11 MONTANA NOCE V4859950 - 100139330 - G11 10x44.3 cm (x9.5 mm) 4"x17 1/2" |
|---|---|--|--|

| EMBALAJE PACKAGING | x CAJA BOX | | | | x PALET | |
|----------------------------|------------|--------------------|--------|-----|--------------------|--------|
| | Pieces | M ² (1) | Kg (1) | Box | M ² (1) | Kg (1) |
| 19.3x120 cm | 6 | 1.39 | 32.34 | 48 | 66.72 | 1552 |
| 21.9x66 cm | 7 | 1.01 | 25.00 | 56 | 56.66 | 1359 |
| Huella Técnica 31.6x120 cm | 2 | 0.83 | 22.35 | 26 | 21.77 | 581 |
| Zócalo 10x44.3 cm | 20 | 0.88 | 19.02 | 72 | 63.79 | 1369 |

utilizar materiales de colocación específicos para Gres Porcelánico use specific Porcelain Tiles setting materials

(2) Huella Técnica Esquina DE / IZ: Consultar Guía Técnica. No disponible en stock. Consultar condiciones See Technical Guide. Not in stock. Check conditions

(1) Valores aproximados Approximated values



Suelo Floor
Montana Cottage 19.3x120 cm



Pared y suelo *Wall and floor*
Montreal Vintage 22x90 · 14.3x90 cm

MONTREAL

Gres Porcelánico Rectificado / Color Masa Rectified Porcelain Tiles / Coloured Biscuit



MONTREAL NOGAL
V5050005 - 100113260 - G372
22x90 cm (x10.5 mm) 8 5/8"x35 3/8"

V2950018 - 100113259 - G372
14.3x90 cm (x10.5 mm) 5 5/8"x35 3/8"

butech - adhesivo / junta recomendado
recommended adhesive / joint
one-flex n blanco B12903004 - 100004234
colorstuk rapid n marron B22502010 - 100004303



MONTREAL VINTAGE
V5050006 - 100113262 - G372
22x90 cm (x10.5 mm) 8 5/8"x35 3/8"

V2950016 - 100113261 - G372
14.3x90 cm (x10.5 mm) 5 5/8"x35 3/8"

butech - adhesivo / junta recomendado
recommended adhesive / joint
one-flex n blanco B12903004 - 100004234
colorstuk rapid n caramelo B22502007 - 100004300



PIEZA ESPECIAL SPECIAL PIECE
HUELLA TÉCNICA (2)
MONTREAL NOGAL V7570003 - 100117650 - G146
MONTREAL VINTAGE V7570004 - 100117651 - G146
31.6x90 cm 12 1/2"x35 3/8"



PIEZA ESPECIAL SPECIAL PIECE
ZÓCALO
MONTREAL NOGAL V4859964 - 100149403 - G11
MONTREAL VINTAGE V4859953 - 100141913 - G11
10x44.3 cm (x9.5 mm) 4"x17 1/2"

| EMBALAJE PACKAGING | x CAJA BOX | | | x PALET | | |
|---------------------------|------------|--------------------|--------|---------|--------------------|--------|
| | Piezas | M ² (1) | Kg (1) | Box | M ² (1) | Kg (1) |
| 22x90 cm | 6 | 1.19 | 28.98 | 52 | 61.78 | 1540 |
| 14.3x90 cm | 8 | 1.03 | 25.04 | 60 | 61.80 | 1502 |
| Huella Técnica 31.6x90 cm | 2 | 0.62 | 17.18 | 13 | 8.16 | 223 |
| Zócalo 10x44.3 cm | 20 | 0.88 | 19.02 | 72 | 63.79 | 1369 |

utilizar materiales de colocación específicos para Gres Porcelánico use specific Porcelain Tiles setting materials
(2) Huella Técnica Esquina DE / IZ: Consultar Guía Técnica. No disponible en stock. Consultar condiciones See Technical Guide. Not in stock. Check conditions

(1) Valores aproximados Approximated values



Pared y suelo *Wall and floor*
Montreal Nogal 22x90 - 14.3x90 cm

ROTTERDAM

Gres Porcelánico Rectificado / Color Masa Rectified Porcelain Tiles / Coloured Biscuit



ROTTERDAM MOKA
V5920143 - 100173054 - G384
19.3x120 cm (x10.5 mm) 7 5/8"x47 1/4"

butech - adhesivo / junta recomendado
recommended adhesive / joint
one-flex n blanco B12903004 - 100004234
colorstuk rapid n antracita B22502005 - 100004298



ROTTERDAM TAUPE
V5920142 - 100173049 - G384
19.3x120 cm (x10.5 mm) 7 5/8"x47 1/4"

butech - adhesivo / junta recomendado
recommended adhesive / joint
one-flex n blanco B12903004 - 100004234
colorstuk rapid n manhattan B22502002 - 100004295



PIEZA ESPECIAL SPECIAL PIECE
HUELLA TÉCNICA (2)
ROTTERDAM MOKA V7520308 - 100174094 - G180
ROTTERDAM TAUPE V7520307 - 100174054 - G180
31.6x120 cm 12 1/2"x47 1/4"



PIEZA ESPECIAL SPECIAL PIECE
ZÓCALO
ROTTERDAM MOKA V4859987 - 100174068 - G7
ROTTERDAM TAUPE V4859988 - 100174069 - G7
10x44.3 cm (x9.5 mm) 4"x17 1/2"

| EMBALAJE PACKAGING | x CAJA BOX | | | x PALET | | |
|----------------------------|------------|--------------------|--------|---------|--------------------|--------|
| | Pieces | M ² (1) | Kg (1) | Box | M ² (1) | Kg (1) |
| 19.3x120 cm | 6 | 1.39 | 32.34 | 48 | 66.72 | 1552 |
| Huella Técnica 31.6x120 cm | 2 | 0.83 | 22.35 | 26 | 21.77 | 581 |
| Zócalo 10x44.3 cm | 20 | 0.88 | 19.02 | 72 | 63.79 | 1369 |

utilizar materiales de colocación específicos para Gres Porcelánico use specific Porcelain Tiles setting materials

(2) Huella Técnica Esquina DE / IZ:
Consultar Guía Técnica. No disponible en stock. Consultar condiciones See Technical Guide. Not in stock. Check conditions

(1) Valores aproximados Approximated values



Pared Wall
Rotterdam Moka 19.3x120 cm
Suelo Floor
Newport Natural 59.x59.6 cm



Suelo Floor
Tavola Foresta AntiSlip 19.3x120 cm

TAVOLA

Gres Porcelánico Rectificado / Color Masa Rectified Porcelain Tiles / Coloured Biscuit

PAR-KER
Original Ceramic Parket

RECTIFICADO
RECTIFIED

MATE
MATT

EXTERIORES
EXTERIORS



V3
DESTONIFICACION
TONAL VARIATION

TAVOLA KENYA

V5920018 - **100069301** - G384
19.3x120 cm (x10.5 mm) 7 5/8"x47 1/4"

butech - adhesivo / junta recomendado
recommended adhesive / joint
one-flex n blanco B12903004 - 100004234
colorstuk rapid n negro B22502006 - 100004299



V3
DESTONIFICACION
TONAL VARIATION

3
CLASE
CLASS

ANTIDESLIZANTE
ANTISLIP

GT

TAVOLA FORESTA

V5920017 - **100069288** - G384
19.3x120 cm (x10.5 mm) 7 5/8"x47 1/4"

TAVOLA FORESTA ANTISLIP

V5920043 - 100083528 - G384
19.3x120 cm (x10.5 mm) 7 5/8"x47 1/4"

butech - adhesivo / junta recomendado
recommended adhesive / joint
one-flex n blanco B12903004 - 100004234
colorstuk rapid n antracita B22502005 - 100004298



V2
DESTONIFICACION
TONAL VARIATION

TAVOLA WHITE

V5920030 - **100073598** - G384
19.3x120 cm (x10.5 mm) 7 5/8"x47 1/4"

butech - adhesivo / junta recomendado
recommended adhesive / joint
one-flex n blanco B12903004 - 100004234
colorstuk rapid n blanco B22501001 - 100004294



PIEZA ESPECIAL SPECIAL PIECE

HUELLA TÉCNICA (2)
TAVOLA KENYA V7520220 - **100117596** - G180
TAVOLA FORESTA V7520208 - **100117594** - G180
TAVOLA WHITE V7520222 - **100117600** - G180
31.6x120 cm 12 1/2"x47 1/4"



PIEZA ESPECIAL SPECIAL PIECE

ZÓCALO
TAVOLA KENYA V4460004 - **100143861** - G30
TAVOLA FORESTA V4460028 - **100160631** - G30
TAVOLA WHITE V4460006 - **100144134** - G30
9x59.6 cm (x10.5 mm) 3 1/2"x23 1/2"

| EMBALAJE PACKAGING | x CAJA BOX | | | x PALET | | |
|----------------------------|------------|--------|--------|---------|--------|--------|
| | Piezas | M² (1) | Kg (1) | Box | M² (1) | Kg (1) |
| 19.3x120 cm | 6 | 1.39 | 32.34 | 48 | 66.70 | 1552 |
| Huella Técnica 31.6x120 cm | 2 | 0.83 | 22.35 | 26 | 21.77 | 581 |
| Zócalo 9x59.6 cm | 18 | 0.96 | 25.68 | 56 | 54.07 | 1438 |

utilizar materiales de colocación específicos para Gres Porcelánico use specific Porcelain Tiles setting materials

(2) Huella Técnica Esquina DE / IZ:
Consultar Guía Técnica. No disponible en stock. Consultar condiciones See Technical Guide. Not in stock. Check conditions

(1) Valores aproximados Approximated values

WENGÉ

Gres Porcelánico Rectificado / Color Masa Rectified Porcelain Tiles / Coloured Biscuit



BLOCK WENGÉ
V5219957 - 100143841 - G359
21.9x66 cm (x10.1 mm) 8 5/8"x26"

butech - adhesivo / junta recomendado
recommended adhesive / joint
one-flex n blanco B12903004 - 100004234
colorstuk rapid n antracita B22502005 - 100004298



PAR-KER



PIEZA ESPECIAL SPECIAL PIECE
HUUELLA TÉCNICA (2)
WENGÉ V7700025 - 100117603 - G130
31.6x66 cm 12 1/2"x26"



PIEZA ESPECIAL SPECIAL PIECE
ZÓCALO
WENGÉ V4540036 - 100153917 - G34
9x66 cm (x10.1 mm) 3 1/2"x26"

| EMBALAJE PACKAGING | x CAJA BOX | | | x PALET | | |
|---------------------------|------------|--------|--------|---------|-------|--------|
| | Pieces | M² (1) | Kg (1) | Box | M²(1) | Kg (1) |
| Block 21.9x66 cm | 7 | 1.01 | 25.00 | 56 | 56.66 | 1359 |
| Huella Técnica 31.6x66 cm | 2 | 0.46 | 12.42 | 40 | 18.42 | 496 |
| Zócalo 9x66 cm | 12 | 0.71 | 16.75 | 80 | 57.02 | 1340 |

utilizar materiales de colocación específicos para Gres Porcelánico use specific Porcelain Tiles setting materials

(2) Huella Técnica Esquina DE / IZ:
Consultar Guía Técnica. No disponible en stock. Consultar condiciones See Technical Guide. Not in stock. Check conditions

(1) Valores aproximados Approximated values

Suelo y pared Floor and wall
Block Wengé 21.9x66 cm

VENIS

FACHADAS

Las fachadas de STON-KER® aunan en la actualidad el valor estético del revestimiento cerámico de alta calidad con otros aspectos como la ligereza y un gran comportamiento ante agentes químicos y atmosféricos, dotando a los edificios de un acabado innovador y perdurable en el tiempo.

FACADES

STON-KER® facades combine the beauty of top quality ceramic claddings with other advantages such as their reduced weight and excellent performance when exposed to adverse weather conditions and chemical agents, providing an innovative and long-lasting finish for buildings.

AVENUE

Gres Porcelánico Rectificado / Color Masa Rectified Porcelain Tiles / Coloured Biscuit



AVENUE NATURAL
V5908373 - **100159732** - G369
59.6x120 cm (x11.5 mm) 23 1/2"x47 1/4"

butech - adhesivo / junta recomendado
recommended adhesive / joint
one-flex n blanco B12903004 - 100004234
+unilax B51601002 - 100004376
colorstuk rapid n gris B22502013 - 100004305



AVENUE DARK MATT
V5908367 - **100156054** - G369
59.6x120 cm (x11.5 mm) 23 1/2"x47 1/4"

butech - adhesivo / junta recomendado
recommended adhesive / joint
one-flex n blanco B12903004 - 100004234
+unilax B51601002 - 100004376
colorstuk especial n dark B24302043 - 100090685

| EMBALAJE PACKAGING | x CAJA BOX | | | x PALET | | |
|--------------------|------------|--------------------|--------|---------|--------------------|--------|
| | Pieces | M ² (1) | Kg (1) | Box | M ² (1) | Kg (1) |
| 59.6x120 cm | 2 | 1.43 | 38.04 | 28 | 40.05 | 1088 |

(1) Valores aproximados Approximated values

utilizar materiales de colocación específicos para Gres Porcelánico use specific Porcelain Tiles setting materials


↑↑ AVENUE - DIRECCION FLECHAS - en la colocación, las flechas de la parte posterior deben de apuntar siempre hacia arriba
DIRECTION ARROWS - if there are arrows on the back of the tiles, these should be laid pointing upwards

uso exclusivo en fachadas y paredes only for use on facades and walls

59.6x120 cm - No disponible en stock. Consultar condiciones Not in stock. Check conditions

CÚBICA

Gres Porcelánico Rectificado / Color Masa Rectified Porcelain Tiles / Coloured Biscuit



CÚBICA
V5908226 - **100032558** - G369
59.6x120 cm (x11.5 mm) 23 1/2"x47 1/4"

butech - adhesivo / junta recomendado
recommended adhesive / joint
one-flex n blanco B12903004 - 100004234
+unilax B51601002 - 100004376
colorstuk rapid n cemento B22502004 - 100004297



CÚBICA
V5629906 - **100032564** - G344
44x66 cm (x10.1 mm) 17 3/8"x26"

butech - adhesivo / junta recomendado
recommended adhesive / joint
one-flex n blanco B12903004 - 100004234+unilax B51601002 - 100004376
colorstuk rapid n cemento B22502004 - 100004297

| EMBALAJE PACKAGING | x CAJA BOX | | | x PALET | | |
|--------------------|------------|--------------------|--------|---------|--------------------|--------|
| | Pieces | M ² (1) | Kg (1) | Box | M ² (1) | Kg (1) |
| 59.6x120 cm | 2 | 1.43 | 38.04 | 25 | 35.76 | 951 |
| 44x66 cm | 3 | 0.87 | 20.13 | 60 | 52.27 | 1208 |

(1) Valores aproximados Approximated values

utilizar materiales de colocación específicos para Gres Porcelánico use specific Porcelain Tiles setting materials

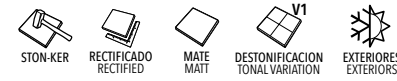
uso exclusivo en fachadas y paredes only for use on facades and walls

59.6x120 cm - No disponible en stock. Consultar condiciones Not in stock. Check conditions

METALIA: No limpiar con productos que contengan ácidos o álcalis
Don't clean with products which contain acids or alkalis

LAVAGNA

Gres Porcelánico Rectificado / Color Masa Rectified Porcelain Tiles / Coloured Biscuit



LAVAGNA NEGRO
V5908399 - 100170510 - G369
59.6x120 cm (x11.5 mm) 23 1/2"x47 1/4"

butech - adhesivo / junta recomendado
recommended adhesive / joint
one-flex n blanco B12903004 - 100004234
+unilax B51601002 - 100004376
colorstuk rapid n negro B22502006 - 100004299

ONA

Gres Porcelánico Rectificado / Color Masa Rectified Porcelain Tiles / Coloured Biscuit



ONA NATURAL
V5908378 - 100161692 - G369
59.6x120 cm (x11.5 mm) 23 1/2"x47 1/4"

butech - adhesivo / junta recomendado
recommended adhesive / joint
one-flex n blanco B12903004 - 100004234
+unilax B51601002 - 100004376
colorstuk rapid n gris B22502013 - 100004305

NEWPORT

Gres Porcelánico Rectificado / Color Masa Rectified Porcelain Tiles / Coloured Biscuit



NEWPORT NATURAL
V5908376 - 100161677 - G369
59.6x120 cm (x11.5 mm) 23 1/2"x47 1/4"

butech - adhesivo / junta recomendado
recommended adhesive / joint
one-flex n blanco B12903004 - 100004234
+unilax B51601002 - 100004376
colorstuk rapid n gris B22502013 - 100004305

| EMBALAJE PACKAGING | x CAJA BOX | | | | x PALET | |
|--------------------|------------|--------|--------|-----|---------|--------|
| | Pieces | M² (1) | Kg (1) | Box | M² (1) | Kg (1) |
| 59.6x120 cm | 2 | 1.43 | 38.04 | 28 | 40.05 | 1088 |

(1) Valores aproximados Approximated values

utilizar materiales de colocación específicos para Gres Porcelánico use specific Porcelain Tiles setting materials

uso exclusivo en fachadas y paredes only for use on facades and walls

59.6x120 cm - No disponible en stock. Consultar condiciones Not in stock. Check conditions

| EMBALAJE PACKAGING | x CAJA BOX | | | x PALET | | |
|--------------------|------------|--------|--------|---------|--------|--------|
| | Pieces | M² (1) | Kg (1) | Box | M² (1) | Kg (1) |
| 59.6x120 cm | 2 | 1.43 | 38.04 | 28 | 40.05 | 1088 |
| Ona 59.6x120 cm | 2 | 1.43 | 38.04 | 25 | 35.76 | 953 |

(1) Valores aproximados Approximated values

utilizar materiales de colocación específicos para Gres Porcelánico use specific Porcelain Tiles setting materials

↑↑ ONA - DIRECCION FLECHAS - en la colocación, las flechas de la parte posterior deben de apuntar siempre hacia arriba
DIRECTION ARROWS - if there are arrows on the back of the tiles, these should be laid pointing upwards

uso exclusivo en fachadas y paredes only for use on facades and walls

59.6x120 cm - No disponible en stock. Consultar condiciones Not in stock. Check conditions

VENIS

GUÍA TÉCNICA

INFORMACIÓN PARA LA UTILIZACIÓN DEL CATÁLOGO

CARACTERÍSTICAS TÉCNICAS

CERTIFICACIONES

INSTRUCCIONES PARA LA COLOCACIÓN

INSTRUCCIONES PARA LA LIMPIEZA Y MANTENIMIENTO

TECHNICAL GUIDE

INFORMATION FOR THE USE OF THE CATALOGUE

TECHNICAL CHARACTERISTICS

CERTIFICATIONS

INSTALLATION INSTRUCTIONS

CLEANING AND MAINTENANCE INSTRUCTIONS



NOMBRE DE LA COLECCIÓN
COLLECTION NAME

COLISEUM
Monoporosa Rectificado Rectified Wall Tiles

edilose VENIS
RECTIFICADO RECTIFIED
MATE MATT
BRILLO GLOSS
MATE-BRILLO MATT-GLOSS
METALIZADO METALLIZED
METALIA

SECCIONES DEL CATÁLOGO
SECTIONS OF THE CATALOG

1
7

2
3
4

WALL TILES
MOSAICS
FLOOR TILES
PAR-KER
FACADES
TECHNICAL GUIDE
DISTRIBUTORS

COLISEUM
V1440177 - 100161584 - G261
33.3x100 cm (x9.2 mm) 13"x39 1/2"

butech - adhesivo / junta recomendado
recommended adhesive / joint:
one-flex n blanco B12903004 - 100004234
colortak rapid n gris B22502013 - 100004305

PERFIL COLISEUM
V3250000 - 100161956 - G77
1.5x33.3 cm (x15.0 mm) 5/8"x13"

5

| EMBALAJE PACKAGING | x CAJA BOX | | x PALLET | |
|-----------------------|---------------|---------------------------|----------|---------------------------|
| Modelo Model | Piezas Pieces | M ² (1) Kg (1) | Box | M ² (1) Kg (1) |
| Capacidad 33.3x100 cm | 4 | 1.33 22.40 | 35 | 73.26 1237 |
| Perfil 1.5x100 cm | 15 | 0.45 9.40 | 38 | 12.40 151 |

(1)Valores aproximados Approximated values

35

Nº PÁGINA
PAGE NUMBER

6

paleta a juego matching floor...
SERIE COLISEUM 29 4x120- 59 4x120 cm / pag. 186

1. TIPO DE PRODUCTO CERÁMICO TYPE OF CERAMIC PRODUCT

2. INFORMACIÓN ESPECÍFICA DEL MODELO MODEL-SPECIFIC INFORMATION

NOMBRE DEL MODELO MODEL NAME
FORMATO cm (espesor mm) SIZE inches approx. (thickness mm)
CÓDIGOS CODES (KEA - SAP)
G- GRUPO DE VENTA PRICE GROUP

3. MATERIAL DE COLOCACIÓN RECOMENDADO POR BUTECH RECOMMENDED FIXING MATERIAL BY BUTECH

4. PIEZA ESPECIAL SPECIAL PIECE

5. EMBALAJE PACKAGING

IMPORTANTE: Los valores correspondientes a M² y Kg son aproximados IMPORTANT: The values corresponding to M² (Sq.M.) and Kg are approximated

6. INFORMACIÓN ADICIONAL DE LA COLECCIÓN/MODELO ADITIONAL INFORMATION ABOUT THE COLLECTION/MODEL

7. ESTOS SÍMBOLOS HAN SIDO CREADOS PARA QUE SE PUEDA INTERPRETAR DE FORMA RÁPIDA EL TIPO DE PRODUCTO QUE SE ESTÁ VISUALIZANDO
THESE SYMBOLS HAVE BEEN CREATED TO THAT THE TYPE OF PRODUCT THAT IS BEING OBSERVED CAN BE QUICKLY CLASSIFIED.

ACABADOS/CARACTERÍSTICAS FINISHES/FEATURES

ECLIPSE
Eclipse es la combinación de una tecnología nueva y un diseño más avanzado que, aplicado a la cerámica, integra los efectos mate-brillo con alta definición, dotándola de un realismo sin precedentes. Eclipse represents the combination of new technology and the most advanced design applied to ceramic tiles, integrating high definition matt-gloss effects for an unmatched realism, expressly created and developed for this technology.

PAR-KER
Original Ceramic Parquet
PAR-KER
Colección de porcelánicos con apariencia de madera natural, de soporte coloreado y similar en aspecto a la decoración superficial. Con las mejores prestaciones técnicas y encaminados a revestir con garantías las zonas mas exigentes. Collection of porcelain tiles with natural wood appearance, with a coloured body which is similar to the surface decoration. The best technical performance for covering with total guaranty the most demanding areas.

STON-KER
Colección de porcelánicos con apariencia de piedra natural, de soporte coloreado y similar en aspecto a la decoración superficial. Con las mejores prestaciones técnicas y encaminados a revestir con garantías las zonas mas exigentes. Collection of porcelain tiles with natural stone appearance, with a coloured body which is similar to the surface decoration. The best technical performance for covering with total guaranty the most demanding areas.

RECTIFICADO RECTIFIED
Nombre que recibe el acabado de aquellas baldosas mejoradas dimensionalmente tras el proceso de cocción. El mecanizado al que se las somete realiza igualmente la calidad estética del ambiente formado. Name given to the finish of tiles dimensionally improved after firing. The process enhances the aesthetic quality of the setting created.

MATE MATT
Acabado superficial de aspecto natural, no brillante. Natural, not shiny surface finish.

BRILLO GLOSS
Acabado superficial brillante con un alto grado de reflexión de la luz. Shiny surface finish with a high degree of light reflection.

MATE-BRILLO MATT-GLOSS
Modelos que debido a su diseño, combinan el acabado superficial de aspecto natural no brillante con zonas brillantes. Models with a design that combines a natural, non-shiny surface finish with shiny patches.

METALIZADO METALLIZED
Acabado superficial que reproduce el aspecto que presentan las superficies metálicas brillantes (aluminio, acero, cobre, plata...) A finish that reproduces shiny metal surfaces (aluminium, steel, copper, silver, etc)

METALIA
Colección de porcelánicos con apariencia de superficie metálica, de soporte coloreado y similar en aspecto a la decoración superficial. Collection of porcelain tiles with metallic surface appearance, with a coloured body which is similar to the surface decoration.

CLASE CLASS
1 2 3
CLASE CLASS CLASE CLASS CLASE CLASS
Clasificación según el Código Técnico de la Edificación. (Ver pág. 4G)
Classification according to the Spanish Building Code.(See pag. 4G)

ANTI-SLIP
Textura superficial que minimiza el riesgo al deslizamiento. Acabados suaves que aportan seguridad al caminar. Surface texture which minimises the risk of slippage. Smooth finishes that guarantee safe steps.

NANO-KER
HIGH PERFORMANCE CERAMIC TECHNOLOGY
NANO-KER
Aplicación superficial de nanomateriales previa a la cocción, que aporta un acabado antideslizante de textura agradable al tacto y fácil limpieza. A surface application of nanomaterials prior to firing that provides an easy-to-clean non-slip finish that is pleasant to the touch.

GT
GRANILLA TÉCNICA HIGH-PERFORMANCE POWDERED GLAZE
Aplicación superficial previa a la cocción de unas granillas específicas, que aportan un acabado antideslizante con buena resistencia al desgaste. A surface application of special powdered glaze to provide a non-slip finish with a high resistance to wear and tear.

EXTERIORES EXTERIORS
Las baldosas que incluyen este simbolo son aquellas que poseen propiedades intrínsecas (grado de compactación, absorción de agua, textura,...) que las hacen adecuadas para el revestimiento de aquellos ambientes sometidos a condiciones climatológicas severas. Tiles displaying this symbol are those which have features (compaction degree, water absorption, texture,...) that make them suitable for the covering of settings undergoing harsh climate conditions.

ESCALA DE DESTONIFICACIÓN DEL COLOR SCALE OF TONE VARIATION

V1 UNIFORM
Aspecto uniforme: Todas las piezas de una misma partida son similares. Uniform appearance: All the pieces from the same production run are similar.

V2 SLIGHT
Ligera variación: Diferencias claramente perceptibles en textura y/o diseño pero con colores similares. Slight variation: Clearly distinguishable differences in texture and/or pattern with similar colors.

V3 MODERATE
Variación moderada: La intensidad del color de cada pieza puede variar significativamente, aunque los colores presentes en una baldosa serán representativos de los colores que cabe esperar en el resto de baldosas. Moderate variation: While the colors present on a single piece of tile will be indicative of the colors to be expected on other tiles, the amount of color on each piece will vary significantly.

V4 RANDOM
Variación sustancial: Diferencias de color aleatorias entre unas baldosas y otras, de manera que cada una de ellas puede tener colores completamente distintos de las demás. De este modo, la colocación final será única. Substantial variation: Random color differences from tile to tile, so that one tile may have totally different colors from that on other tiles. Thus, the final installation will be unique.

COLOCACIÓN LAYING
NECESITA REJUNTADO POSTERIOR IT NEEDS TO BE GROUTED
Los modelos identificados con este simbolo, preferentemente mosaicos y complementos, precisan ser rejuntados en toda su superficie. Models with this symbol (mainly mosaics and complementary tile pieces) need to be grouted across the whole surface.

MANIPULAR CON CUIDADO HANDLE WITH CARE
Los productos identificados con este icono precisan que, durante su manipulación y puesta en obra se extremen las precauciones al máximo, evitando roces y golpes. Seguir las recomendaciones de colocación y mantenimiento que se indican en las cajas. Maximum care must be taken to avoid knocks or scrapes when handling or installing products identified with this symbol. Follow the installation and care guidelines shown on the boxes.

MODELOS CON INSTRUCCIONES ESPECÍFICAS DE DIRECCIONALIDAD EN LA COLOCACIÓN. (Ver pág.14G-15G)
SPECIFIC TILE-LAYING INSTRUCTIONS FOR MODELS THAT MUST BE LAID FACING A PARTICULAR WAY. (See pag. 14G-15G)

CTE. CÓDIGO TÉCNICO DE LA EDIFICACIÓN SPANISH BUILDING CODE

VENIS®

1
CLASE
CLASS

2
CLASE
CLASS

3
CLASE
CLASS

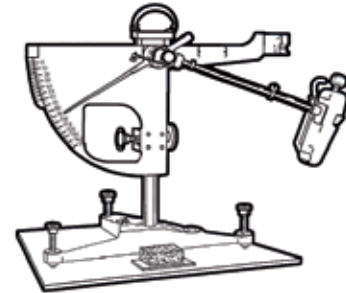
El CTE, Código Técnico de la Edificación, dentro de su Documento Básico de seguridad de Utilización 1 "DB SU 1 - seguridad frente al riesgo de caídas", define los requisitos que debe cumplir un suelo para poder ser utilizado como pavimento de los edificios o zonas de uso sanitario, docente, comercial, administrativo, aparcamiento y pública concurrencia (excluidas las zonas de uso restringido). Para ello, el pavimento deberá cumplir con un valor mínimo al deslizamiento "Rd".

El valor de resistencia al deslizamiento "Rd", se determina mediante el ensayo del péndulo descrito en el Anexo A de la norma UNE-ENV 12633: 2003.

"Safety of Use" Basic Document 1 ("DB SU 1 - Preventing Falls") of the Spanish Building Code (the CTE in Spanish) defines the requirements that a floor covering must meet in buildings or areas used for health-related, educational, commercial, administrative or public purposes or for parking (excluding areas of restricted use). To comply, the flooring must achieve a minimum slip resistance (Rd) value. The slip resistance (Rd) value is determined using the pendulum test described in Appendix A of standard UNE-ENV 12633: 2003.

La siguiente tabla establece la clasificación de los suelos según su resbaladidad:
The following table shows the rating system for flooring, depending on its slip resistance:

| RESISTENCIA AL DESLIZAMIENTO Rd SLIP RESISTANCE Rd | CLASE CLASS |
|--|-------------|
| Rd ≤ 15 | 0 |
| 15 < Rd ≤ 35 | 1 |
| 35 < Rd ≤ 45 | 2 |
| Rd > 45 | 3 |



CLASE EXIGIBLE A LOS SUELOS EN FUNCIÓN DE SU LOCALIZACIÓN RATING REQUIRED FOR FLOORING DEPENDING ON ITS LOCATION

| LOCALIZACIÓN Y CARACTERÍSTICAS DE SUELO LOCATION AND CHARACTERISTICS OF THE FLOOR | CLASE CLASS |
|--|-------------|
| ZONAS INTERIORES SECAS DRY INDOOR AREAS: | |
| -Superficies con pendiente menor que el 6% Surfaces with a slope of less than 6% | 1 |
| -Superficies con pendiente igual o mayor que el 6% y escaleras Surfaces with a slope equal to or higher than 6% and stairs | 2 |
| ZONAS INTERIORES HÚMEDAS, TALES COMO LAS ENTRADAS A LOS EDIFICIOS DESDE EL ESPACIO EXTERIOR (1), TERRAZAS CUBIERTAS, VESTUARIOS, BAÑOS, ASEOS, COCINAS, ETC. : INDOOR AREAS SUBJECT TO MOISTURE, SUCH AS ENTRANCES TO BUILDINGS FROM OUTDOOR AREAS (1), COVERED TERRACES AND BALCONIES, CHANGING ROOMS, BATHROOMS, CLOAKROOMS, KITCHENS ETC.: | |
| -Superficies con pendiente menor que el 6% Surfaces with a slope of less than 6% | 2 |
| -Superficies con pendiente igual o mayor que el 6% y escaleras Surfaces with a slope equal to or higher than 6% and stairs | 3 |
| ZONAS EXTERIORES. PISCINAS. DUCHAS (2) OUTDOOR AREAS. SWIMMING POOLS. SHOWERS (2) | |
| | 3 |

(1) Excepto cuando se trate de accesos directos a zonas de uso restringido
(2) En zonas previstas para usuarios descalzos y en el fondo de los vasos, en las zonas en las que la profundidad no exceda de 1.50 m. Dicha clase se mantendrá durante la vida útil del pavimento
(1) Except for accesses that lead directly to areas of restricted use
(2) In places where users are expected to go barefoot and in the bottom of swimming pools in areas with a depth of less than 1.50 m. This rating is maintained throughout the useful life of the flooring.

Novedad: aplicable desde marzo 2014

DOCUMENTO DE APOYO AL DOCUMENTO BÁSICO DB-SUA SEGURIDAD DE UTILIZACIÓN Y ACCESIBILIDAD.

DA DB-SUA / 3 RESBALADICIDAD DE SUELOS.

Método alternativo en zonas interiores secas. Método de ensayo con péndulo de fricción en seco norma UNE-ENV 12633: 2003 (en seco).

- Rd superior a 40 se puede utilizar en zonas interiores secas con pediente menor de 6%.

- Rd superior a 65 se puede utilizar en zonas interiores secas con pediente superior o igual al 6% y escaleras.

NEW: applicable as from 2014

SUPPORT DOCUMENT FOR DB-SUA BASIC SAFETY DOCUMENT ON USE AND ACCESSIBILITY.

DA DB-SUA / 3 SLIPPERINESS OF FLOORS.

Alternative method in dry indoor areas. Pendulum friction test method under dry conditions as per standard UNE-ENV 12633: 2003 (dry conditions).

- Slip resistance of over 40. Can be used in dry indoor areas with a slope of less than 6%.

- Slip resistance of over 65. Can be used in dry indoor areas with a slope of over/equal to 6% and on stairs.

IMPORTANTE IMPORTANT:

El acabado Antideslizante (Antislip) ó Clase 3 se consigue utilizando 2 tecnologías The non-slip (Antislip) or class 3 finish is achieved using 2 possible technologies:



NANO-KER: Acabado mas suave, de fácil limpieza. Uso recomendado: viviendas unifamiliares excepto piscinas.
NANO-KER: A smoother, easier-to-clean finish. Recommended use: single-family homes, except swimming pools.

GRANILLA TÉCNICA: Acabado mas rugoso. Uso recomendado: piscinas, pavimentación urbana y de uso público en exteriores.
HIGH-PERFORMANCE POWDERED GLAZE: A rougher finish. Recommended use: swimming pools, urban paving, and outdoor public paved areas.

RESISTENCIA AL DESLIZAMIENTO SEGÚN NORMA DIN 51130 SLIP RESISTANCE ACCORDING TO STANDARD DIN 51130

VENIS®

R9 R10 R11 R12 R13

Muchos fabricantes europeos de suelos, usan ensayos del tipo de la rampa para clasificar sus productos en función del grado de deslizamiento. Estos ensayos se llevan a cabo generalmente, usando la norma alemana DIN 51130. El método implica el uso de sujetos que caminan adelante y atrás a través de un suelo impregnado y utilizado como banco de ensayos en forma de rampa. El grado de inclinación de la rampa se va incrementando gradualmente hasta que el sujeto que está ensayando, resbala. El ángulo medio de inclinación al que el sujeto resbala, es utilizado para calcular el CoF (Coeficiente de fricción). La norma DIN 51130 utiliza unas botas de seguridad según norma EN 345 y aceite de motor como sustancia que impregne la superficie a ensayar.

Many European flooring manufacturers use tests like the ramp test to rate their products according to their slip resistance. These tests are generally conducted using the German standard, DIN 51130. With this method, a person walks backwards and forwards on an impregnated ramp-type floor used as a test bench. The angle of the ramp is gradually increased until the person slips. The average angle at which the person slips is used to calculate the CoF (coefficient of friction). DIN 51130 uses approved safety boots according to standard EN 345 and engine oil to impregnate the test surface.

MÉTODO DE LA RAMPA (DIN 51130) RAMP METHOD

Valor Total Medio del Ángulo de Caída Total mean value of slip angle Grupo de Clasificación Rating

| | |
|---------------------|------------|
| 6° <= Ángulo <= 10° | R9 |
| 10° < Ángulo <= 19° | R10 |
| 19° < Ángulo <= 27° | R11 |
| 27° < Ángulo <= 35° | R12 |
| 35° <= Ángulo | R13 |

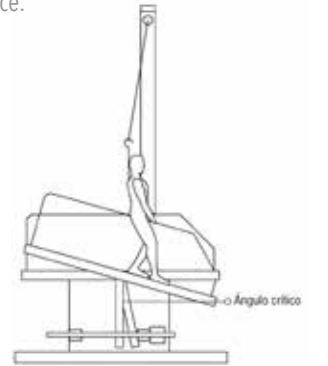


TABLA DE VALORACIÓN DE RIESGO DE DESLIZAMIENTO SLIP RISK ASSESSMENT TABLE

| LOCALES Y ÁREAS DE TRABAJO PREMISES AND WORK AREAS | VALOR ORIENTATIVO APPROXIMATE VALUE |
|--|-------------------------------------|
| LOCALES Y ÁREAS DE TRABAJO GENERALES GENERAL TYPES OF PREMISES AND WORK AREAS | |
| Entradas Entrances (*) | R9 |
| Escaleras Stairs (**) | R9 |
| Espacios comunes (lavabos, lavaderos, etc) Communal areas (toilets, laundries etc) | R10 |
| Salas de reunión Meeting rooms | R9 |
| Sanitaria Areas for health-related use | R9 |
| COCINAS, COMEDORES KITCHENS, DINING ROOMS | |
| Cocinas gastronómicas (restaurantes y hoteles) Hospitality-industry kitchens (restaurants and hotels) | |
| Hasta 100 cubiertos por día Up to 100 diners a day | R11 |
| Más de 100 cubiertos por día Over 100 diners a day | R12 |
| Cocinas cooperativas en residencias, colegios, sanatorios Cooperative-type kitchens in residences, schools or nursing homes | R11 |
| Cocinas cooperativas en hospitales y clínicas Cooperative-type kitchens in hospitals and clinics | R12 |
| Grandes cocinas cooperativas en ferias, cantinas y móviles Large cooperative-type kitchens at trade fairs and in canteens and mobile kitchens | R12 |
| Cocinas para comida rápida Fast-food kitchens | R12 |
| Cocinas para calentado de comidas preparadas Kitchens for heating up precooked food | R10 |
| Salas de café y te Tearooms and coffee shops | R10 |
| Comedores, salas de clientes, cantinas incluidos pasillos de servicio Dining rooms, client rooms, and canteens including corridors leading to them | R9 |
| LOCALES DE LOS SERVICIOS SANITARIOS FACILITIES USED FOR HEALTH SERVICES | |
| Baños termales, hidroterapia y fangos Thermal spas, and hydrotherapy and mud-treatment facilities | R11 |
| Zonas de baño Bathing areas | R10 |
| Zonas sanitarias, estaciones de baño Health facilities, spas | R10 |
| Zonas de diagnóstico médico y terapéutico, salas de masaje Areas for medical diagnostic and therapeutic purposes, and massage rooms | R9 |
| Plantas con habitaciones de enfermos y pasillos Floors containing rooms for patients and corridors | R9 |
| Consultorios médicos, ambulatorios Medical surgeries and outpatient clinics | R9 |
| Farmacias Chemist's | R9 |
| Laboratorios Laboratories | R9 |
| GARAJES GARAGES | |
| Garajes, (en edificio o subterráneos) sin influencia climática Garages (indoor or underground), unaffected by the climate | R10 |
| Parking al aire libre Open-air car parks | R11 |
| COLEGIOS Y GUARDERÍAS SCHOOLS AND NURSERY SCHOOLS | |
| Entradas, pasillos, zonas de descanso Entrances, corridors, rest areas | R9 |
| Aulas, salas para grupos Classrooms, rooms for groups | R9 |
| Escaleras Stairs | R9 |
| Lavabos Toilets | R10 |
| Zonas de tránsito exteriores Outdoor transit areas | |
| Aceras Pavements | R11 |

(*) Las entradas se refieren a aquellas zonas a las que se puede acceder directamente desde el exterior y en donde la humedad puede llegar o ser introducida desde el exterior.
(**) Las escaleras se refieren únicamente a aquellas a las que puede llegar o ser introducida la humedad desde el exterior, como las situadas directamente a continuación de las entradas con acceso desde el exterior.
(*) Entrances refer to places with direct access from the outside of the building where wetness might be brought inside.
(**) Stairs only refer to ones where wetness might be brought inside from outside the building or ones located directly after entrances with direct access from the outside.

| NORMA NORM | ENSAYO - TEST | GRUPO GROUP BIII | | GRUPO GROUP Bib | | GRUPO GROUP BIa [GL] | | GRUPO GROUP BIa [UGL] | |
|-------------------------|---|--|--|--|--|--|---|--|--|
| | | ISO 13006 UNE EN 14411 | Monoporosa Wall Tile | ISO 13006 UNE EN 14411 | Gres StonewareTile | ISO 13006 UNE EN 14411 | Gres Porcelánico Porcelain Tile STON-KER® - PAR-KER® METALIA® (1) | ISO 13006 UNE EN 14411 | Gres Porcelánico Porcelain Tile STON-KER® Plus |
| UNE-EN ISO 10545-2 | MEDIDA DE LONGITUD Y DE LA ANCHURA LENGTH AND WIDTH | DESVIACIÓN RESPECTO DEL VALOR MEDIO $\pm 0,5\% \text{ ó } \pm 2 \text{ mm}$ | CUMPLE LA NORMA COMPLIES WITH THE STANDARDS | DESVIACIÓN RESPECTO DEL VALOR MEDIO $\pm 0,6\% \text{ ó } \pm 2 \text{ mm}$ | CUMPLE LA NORMA COMPLIES WITH THE STANDARDS | DESVIACIÓN RESPECTO DEL VALOR MEDIO $\pm 0,6\% \text{ ó } \pm 2 \text{ mm}$ | CUMPLE LA NORMA COMPLIES WITH THE STANDARDS | DESVIACIÓN RESPECTO DEL VALOR MEDIO $\pm 0,6\% \text{ ó } \pm 2 \text{ mm}$ | CUMPLE LA NORMA COMPLIES WITH THE STANDARDS |
| | MEDIDA DEL GROSOR THICKNESS | SEGÚN LOS VALORES DEL FABRICANTE $\pm 10\% \text{ ó } \pm 0,5 \text{ mm}$ | CUMPLE LA NORMA COMPLIES WITH THE STANDARDS | DESVIACIÓN RESPECTO MEDIDA DE FABRICACIÓN $\pm 5\% \text{ ó } \pm 0,5 \text{ mm}$ | CUMPLE LA NORMA COMPLIES WITH THE STANDARDS | DESVIACIÓN RESPECTO MEDIDA DE FABRICACIÓN $\pm 5\% \text{ ó } \pm 0,5 \text{ mm}$ | CUMPLE LA NORMA COMPLIES WITH THE STANDARDS | DESVIACIÓN RESPECTO MEDIDA DE FABRICACIÓN $\pm 5\% \text{ ó } \pm 0,5 \text{ mm}$ | CUMPLE LA NORMA COMPLIES WITH THE STANDARDS |
| | MEDIDA DE LA RECTITUD DE LOS LADOS MEASUREMENT OF SIDE STRAIGHTNESS | SEGÚN LOS VALORES DEL FABRICANTE $\pm 0,3\% \text{ ó } \pm 1,5 \text{ mm}$ | CUMPLE LA NORMA COMPLIES WITH THE STANDARDS | DESVIACIÓN RESPECTO MEDIDA DE FABRICACIÓN $\pm 0,5\% \text{ ó } \pm 1,5 \text{ mm}$ | CUMPLE LA NORMA COMPLIES WITH THE STANDARDS | DESVIACIÓN RESPECTO MEDIDA DE FABRICACIÓN $\pm 0,5\% \text{ ó } \pm 1,5 \text{ mm}$ | CUMPLE LA NORMA COMPLIES WITH THE STANDARDS | DESVIACIÓN RESPECTO MEDIDA DE FABRICACIÓN $\pm 0,5\% \text{ ó } \pm 1,5 \text{ mm}$ | CUMPLE LA NORMA COMPLIES WITH THE STANDARDS |
| | MEDIDA DE LA ORTOGONALIDAD SQUARENESS | SEGÚN LOS VALORES DEL FABRICANTE $\pm 0,5\% \text{ ó } \pm 2,0 \text{ mm}$ | CUMPLE LA NORMA COMPLIES WITH THE STANDARDS | DESVIACIÓN RESPECTO MEDIDA DE FABRICACIÓN $\pm 0,6\% \text{ ó } \pm 2 \text{ mm}$ | CUMPLE LA NORMA COMPLIES WITH THE STANDARDS | DESVIACIÓN RESPECTO MEDIDA DE FABRICACIÓN $\pm 0,6\% \text{ ó } \pm 2 \text{ mm}$ | CUMPLE LA NORMA COMPLIES WITH THE STANDARDS | DESVIACIÓN RESPECTO MEDIDA DE FABRICACIÓN $\pm 0,6\% \text{ ó } \pm 2 \text{ mm}$ | CUMPLE LA NORMA COMPLIES WITH THE STANDARDS |
| | MEDIDA DE LA PLANITUD DE LA SUPERFICIE FLATNESS | SEGÚN LOS VALORES DEL FABRICANTE $+ 0,5\% \text{ ó } + 2,0 \text{ mm}$ $- 0,3\% \text{ ó } - 1,5 \text{ mm}$ | CUMPLE LA NORMA COMPLIES WITH THE STANDARDS | DESVIACIÓN RESPECTO MEDIDA DE FABRICACIÓN $\pm 0,5\% \text{ ó } \pm 2 \text{ mm}$ | CUMPLE LA NORMA COMPLIES WITH THE STANDARDS | DESVIACIÓN RESPECTO MEDIDA DE FABRICACIÓN $\pm 0,5\% \text{ ó } \pm 2 \text{ mm}$ | CUMPLE LA NORMA COMPLIES WITH THE STANDARDS | DESVIACIÓN RESPECTO MEDIDA DE FABRICACIÓN $\pm 0,5\% \text{ ó } \pm 2 \text{ mm}$ | CUMPLE LA NORMA COMPLIES WITH THE STANDARDS |
| UNE-EN ISO 10545-3 | DETERMINACIÓN DE LA ABSORCIÓN DE AGUA WATER ABSORPTION | VALOR MEDIO $> 10\%$ | CUMPLE LA NORMA COMPLIES WITH THE STANDARDS | VALOR MEDIO $0,5\% < E \leq 3\%$ | CUMPLE LA NORMA COMPLIES WITH THE STANDARDS | VALOR MEDIO $E \leq 0,5\%$ | CUMPLE LA NORMA COMPLIES WITH THE STANDARDS | VALOR MEDIO $E \leq 0,5\%$ | CUMPLE LA NORMA COMPLIES WITH THE STANDARDS |
| UNE-EN ISO 10545-4 | RESISTENCIA A LA FLEXIÓN BENDING STRENGTH | MINIMO VALOR INDIVIDUAL $\geq 12 \text{ N} / \text{mm}^2$ | $\geq 15 \text{ N} / \text{mm}^2$ | MINIMO VALOR INDIVIDUAL $\geq 27 \text{ N} / \text{mm}^2$ | $\geq 30 \text{ N} / \text{mm}^2$ | MINIMO VALOR INDIVIDUAL $\geq 32 \text{ N} / \text{mm}^2$ | $\geq 35 \text{ N} / \text{mm}^2$ | MINIMO VALOR INDIVIDUAL $\geq 32 \text{ N} / \text{mm}^2$ | $\geq 38 \text{ N} / \text{mm}^2$ |
| | FUERZA DE ROTURA BREAKING STRENGTH | $> 600 \text{ N}$ | $\geq 640 \text{ N}$ | $> 1.100 \text{ N}$ | $\geq 1.800 \text{ N}$ | $> 1.300 \text{ N}$ | $\geq 2.000 \text{ N}$ | $> 1.300 \text{ N}$ | $\geq 2.500 \text{ N}$ |
| UNE-EN ISO 10545-7/6 | DETERMINACIÓN DE LA RESISTENCIA A LA ABRASIÓN SUPERFICIAL RESISTANCE TO ABRASION | SEGÚN LOS VALORES DEL FABRICANTE AS PER MANUFACTURER | ... | SEGÚN LOS VALORES DEL FABRICANTE AS PER MANUFACTURER | CUMPLE LA NORMA COMPLIES WITH THE STANDARDS | SEGÚN LOS VALORES DEL FABRICANTE AS PER MANUFACTURER | CUMPLE LA NORMA COMPLIES WITH THE STANDARDS | ≤ 175 | ≤ 150 |
| UNE-EN ISO 10545-8 | DETERMINACIÓN DE LA DILATACIÓN TÉRMICA LINEAL THERMAL EXPANSION COEFFICIENT | METODO DE ENSAYO DISPONIBLE TEST METHOD AVAILABLE | $\leq 7 \times 10^{-6} \text{ } ^\circ\text{K}^{-1}$ | METODO DE ENSAYO DISPONIBLE TEST METHOD AVAILABLE | $\leq 7 \times 10^{-6} \text{ } ^\circ\text{K}^{-1}$ | METODO DE ENSAYO DISPONIBLE TEST METHOD AVAILABLE | $\leq 7 \times 10^{-6} \text{ } ^\circ\text{K}^{-1}$ | METODO DE ENSAYO DISPONIBLE TEST METHOD AVAILABLE | $\leq 7 \times 10^{-6} \text{ } ^\circ\text{K}^{-1}$ |
| UNE-EN ISO 10545-9 | DETERMINACIÓN DE LA RESISTENCIA AL CHOQUE TÉRMICO RESISTANCE TO THERMAL SHOCK | METODO DE ENSAYO DISPONIBLE TEST METHOD AVAILABLE | RESISTE RESISTS | METODO DE ENSAYO DISPONIBLE TEST METHOD AVAILABLE | RESISTE RESISTS | METODO DE ENSAYO DISPONIBLE TEST METHOD AVAILABLE | RESISTE RESISTS | METODO DE ENSAYO DISPONIBLE TEST METHOD AVAILABLE | RESISTE RESISTS |
| UNE-EN ISO 10545-11 | DETERMINACIÓN DE LA RESISTENCIA AL CUARTEO BALDOSAS ESMALTADAS CRAZING RESISTANCE | EXIGIDO DEMANDED | CUMPLE LA NORMA COMPLIES WITH THE STANDARDS | EXIGIDO DEMANDED | CUMPLE LA NORMA COMPLIES WITH THE STANDARDS | EXIGIDO DEMANDED | CUMPLE LA NORMA COMPLIES WITH THE STANDARDS | EXIGIDO DEMANDED | CUMPLE LA NORMA COMPLIES WITH THE STANDARDS |
| UNE-EN ISO 10545-12 | DETERMINACIÓN DE LA RESISTENCIA A LA HELADA FROST RESISTANCE | METODO DE ENSAYO DISPONIBLE TEST METHOD AVAILABLE | NO RESISTE DOES NOT RESIST | EXIGIDO DEMANDED | CUMPLE LA NORMA COMPLIES WITH THE STANDARDS | EXIGIDO DEMANDED | CUMPLE LA NORMA COMPLIES WITH THE STANDARDS | EXIGIDO DEMANDED | CUMPLE LA NORMA COMPLIES WITH THE STANDARDS |
| UNE-EN ISO 10545-13 | DETERMINACIÓN DE LA RESISTENCIA A LOS ÁCIDOS Y BASES RESISTANCE AGAINST ACIDS AND BASES | METODO DE ENSAYO DISPONIBLE TEST METHOD AVAILABLE | $\geq \text{GHB} - \text{GLB}$ | METODO DE ENSAYO DISPONIBLE TEST METHOD AVAILABLE | $\geq \text{GHB} - \text{GLB}$ | METODO DE ENSAYO DISPONIBLE TEST METHOD AVAILABLE | $\geq \text{GHB} - \text{GLB} (1)$ | METODO DE ENSAYO DISPONIBLE TEST METHOD AVAILABLE | UHA - ULA |
| | RESISTENCIA A LOS PRODUCTOS DE LIMPIEZA Y REACTIVOS DE PISCINA HOUSEHOLD DETERGENTS AND ADDITIVES FOR SWIMMING-POOLS | CLASE - CLASS GB MIN | GA | CLASE - CLASS GB MIN | GA | CLASE - CLASS GB MIN | GA | CLASE - CLASS UB MIN | UA |
| UNE-EN ISO 10545-14 | DETERMINACIÓN DE LA RESISTENCIA A LAS MANCHAS RESISTANCE TO STAINING | CLASE - CLASS 3 MIN | 5 | CLASE - CLASS 3 MIN | 5 | CLASE - CLASS 3 MIN | 5 | CLASE - CLASS 3 MIN | 5 |



(1) ATENCIÓN A LOS PRODUCTOS IDENTIFICADOS CON ESTOS SÍMBOLOS ATTENTION THE PRODUCTS IDENTIFIED WITH THESE SYMBOLS
 IMPORTANTE: RESISTENCIA QUÍMICA ISO 10545-13. ÁCIDOS Y ÁLCALIS: CLASE GLB-GHB. NO LIMPIAR CON PRODUCTOS QUE CONTENGAN ÁCIDOS O ÁLCALIS.
 IMPORTANT: CHEMICAL RESISTANCE: ISO 10545-13. ACIDS AND ALKALIS: CLASS GLB-GHB. DON'T CLEAN WITH PRODUCTS WHICH CONTAIN ACIDS OR ALKALIS.

Con las premisas de mejora continua y satisfacción de cada cliente, VENIS asegura las prestaciones, tanto estéticas como técnicas, de sus productos a través de un sistema de gestión de calidad certificado por la norma ISO 9001, aplicado al diseño, producción, distribución y comercialización de pavimentos, revestimientos y piezas especiales cerámicas.

With a philosophy based on-going improvements and customer satisfaction, VENIS guarantees the aesthetic and technical characteristics of its products by applying a quality-control system certified by ISO 9001 to the design, production, distribution and commercialisation of its wall and floor tiles and trims.



En el contexto de una legislación cada vez más exigente, VENIS demuestra su sólido compromiso medioambiental mediante la adopción de un sistema de gestión certificado por la norma ISO 14001, transmitiendo de esta forma nuestra política de respeto y preocupación por el medio ambiente.

With a framework of increasingly strict legislative controls, VENIS has demonstrated its firm commitment to the environment with the introduction of a management system certified to ISO 14001, thus reflecting its respect and concern for the environment.



INSTRUCCIONES PARA LA COLOCACIÓN BALDOSAS CERÁMICAS



1- La colocación de cerámica requiere de personal cualificado, con experiencia demostrada y herramientas y útiles adecuados: llanas dentadas, cruceatas, mazas de goma, ventosas para la colocación y llanas de goma, esponjas y cubetas para el rejuntado. Revisar previamente la información contenida en los embalajes y respetar escrupulosamente las recomendaciones del fabricante.



2- Comprobar que el soporte que se va a revestir sea estable y el fondo de colocación adecuado para la colocación de cerámica: superficie con textura rugosa no disgregable, perfectamente nivelada y sin defectos de planitud. Se recomienda la impermeabilización de ambientes húmedos.



3- La superficie a revestir debe estar totalmente limpia de polvo o cualquier otra sustancia que pueda perjudicar la adhesión de las baldosas. Para colocaciones específicas (sistemas de calefacción radiante, fachadas con anclajes mecánicos, cerámica en techos ó resolución de parámetros particulares de proyecto) solicitar información concreta adicional para cada situación.



10- Las juntas perimetrales estarán presentes en esquinas, cambios de plano del pavimento y cambios de material. Se recomienda cubrir con el zócalo o la propia baldosa y sellar con una masilla elástica. Anchura mínima de la junta: 8 mm.



11- Respetar las juntas estructurales. Realizar las juntas de movimiento según las indicaciones del técnico de la obra. En general, no diseñar áreas superiores a 50-70 m² en interiores y la mitad en exteriores. Anchura mínima de la junta: 8 mm.



12- Tanto durante la fase de colocación como antes de finalizar la jornada, revisar la calidad del trabajo realizado antes de que el material de agarre complete su tiempo de ajuste y corregir los defectos mediante el uso de ventosas y mazas de goma.



4- La iluminación del lugar de trabajo ha de ser lo suficientemente intensa como para detectar con facilidad cualquier defecto de colocación, especialmente "cejas" entre baldosas. Se recomienda trabajar con focos eléctricos y una iluminación superior a la de uso.



5- Elegir el tipo de adhesivo en función del ambiente y baldosa a revestir. La elección de la baldosa y del adhesivo son críticos en el comportamiento posterior del conjunto. Los factores a tener en cuenta son: tipo de material cerámico, formato de la baldosa, soporte de colocación y destino de uso (tráfico al que va ser sometido, requisitos de seguridad frente a caídas, ...). En los catálogos de **VENIS** encontrará referencias para el ámbito de uso y la resistencia al deslizamiento, así como del adhesivo butech recomendado para cada modelo.



6- El único sistema de colocación recomendado es la colocación en capa fina y llana dentada. En baldosas con formato superior a 1.000 cm² (33x33 cm), se recomienda la técnica de doble encolado, con aplicación del adhesivo tanto sobre el soporte como en el dorso de la baldosa cerámica.



13- Antes de proceder al rejuntado, revisar que el material de agarre haya endurecido. Retirar los restos de cruceatas, limpiar las juntas de colocación en toda su longitud, anchura y profundidad y finalmente, comprobar que no quede humedad en el interior de la junta.



14- El relleno de juntas se debe realizar cuando las baldosas se encuentren perfectamente adheridas al soporte. En el caso del pavimento, se deben respetar las recomendaciones del fabricante de adhesivos, con el fin de dejar transcurrir el tiempo suficiente antes de ser pisado o sometido a cualquier tipo de carga. Se pueden evitar así despegues o roturas prematuras.



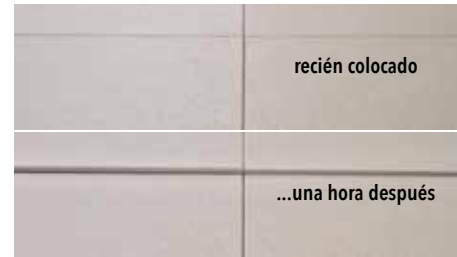
15- Respetar las recomendaciones del fabricante en la preparación y utilización de los materiales de junta. Comprobar que el material y herramienta elegida no dañan la superficie de la cerámica. El material de rejuntado se aplicará con llana de goma. En los catálogos de **VENIS** encontrará el material de butech recomendado para cada modelo.



7- Todas las baldosas cerámicas y en especial las rectificadas, deben manipularse con el máximo cuidado, para evitar su rayado, despuntado o desconchado. Antes de iniciar la colocación, comprobar que la baldosa no presente ningún defecto.



8- Las juntas de colocación serán de al menos 1 mm en colocaciones interiores y 5 mm en pavimentos exteriores. En colocaciones a junta trabada, realizar la colocación a 3/4 de pieza. Se recomienda el uso de cruceatas autonivelantes.



9- Respetar las recomendaciones del fabricante en la preparación y utilización de los adhesivos. No aplicar el adhesivo en un espesor final superior al indicado en el saco, comprobar la capacidad humectante del adhesivo y presionar la cerámica sobre el material de agarre mediante un movimiento de vaivén. Distribuir el adhesivo de forma homogénea bajo la baldosa. Espesores diferentes pueden producir defectos tipo "ceja" por retracción diferencial del material de agarre. Cuando deba continuarse una colocación a partir de una cerámica ya colocada, estimar la posible retracción y tomar un nivel que la compense.



16- Esperar a que el material de juntas empiece a secar y limpiar con una esponja humedecida en agua limpia. No dejar que el material de juntas endurezca sobre la cerámica, sobre todo en baldosas con relieve. No empapar la junta con exceso de agua.



17- Proteger el pavimento contra cargas prematuras, otros trabajos de obra y condiciones climáticas adversas. Se recomienda cubrir los pavimentos con láminas o paneles que eviten la acumulación de suciedad y protejan del rayado, la abrasión y golpes.



18- En la limpieza de obra, utilizar productos compatibles con la resistencia química de las baldosas. Evitar el uso de detergentes sólidos con partículas abrasivas, así como agentes de limpieza que contengan ácido fluorhídrico (HF). Este ácido ataca el esmalte y causa daños irreparables en la cerámica.

Consultar:
Instrucciones de Limpieza y Mantenimiento (pág 18G-19G).
Instrucciones de Limpieza y Mantenimiento para Materiales Antideslizantes (pág 22G).

* La técnica de colocación recomendada por PORCELANOSA Grupo y descrita en este documento se ha desarrollado tomando como referencia las directrices marcadas en la Guía de la Baldosa Cerámica, editada por el Instituto Valenciano de la Edificación. Colegio Oficial de Arquitectos de la Comunidad Valenciana. Consellería de Obras Públicas, Urbanismo y Transportes de la Generalitat Valenciana.



1- Installation of ceramic tiles should be carried out by skilled personnel, with demonstrable experience and appropriate tools and equipment, (i.e. toothed trowels, tile spacers, rubber mallets and suction cups for installation, and rubber trowels, sponges and containers for grouting). Check the information contained on the packaging beforehand, and meticulously follow the manufacturer's recommendations.



2- Check that the substrate to be covered is stable and the base is suitable for installing ceramic tiles: rough texture, not friable, completely flat and level. We recommend that all damp areas are waterproofed.



3- Surfaces to be tiled must be completely free of dust or any other substance which could impair tile adhesion. For specific installations (radiant heating systems, façades with mechanical anchors, ceramics on roofs/ceilings or particular design constraints) request additional information specifically for each application.



10- Edge joints occurring at corners, changes of paving level and changes of material should be covered with tile trim or a tile itself and sealed with flexible sealant. Minimum joint width: 8 mm.



11- Take account of structural joints. Movement joints should be positioned as directed by the project designer. In general, do not design areas greater than 50-70 m2 for interiors and half that for exteriors. Minimum joint width: 8 mm.



12- Both during installation and at the end of the day, check the quality of the work carried out before the bonding material sets. Correct any defects using suction cups and rubber mallets.



4- The workplace must be adequately lit to detect possible installation defects easily, especially lippage between tiles. Electric site lighting is recommended, to provide brighter than normal light.



5- Choose the type of adhesive depending on the conditions and tiles used. The choice of tile and adhesive are critical to the subsequent performance of the entire work. Factors to take into account are: the type of ceramic material, tile format, substrate and end use (any traffic it will be subjected to, safety requirements in respect of falls ...). VENIS catalogues contain recommendations in respect of use and slip resistance, as well as the butech adhesive recommended for each design.



6- The only fixing system recommended is installation on a thin layer using a toothed trowel. A double bonding technique (with adhesive applied to both the substrate and the back of the ceramic tile) is recommended for tiles with a format larger than 1,000 cm² (33x33 cm).



13- Prior to grouting, check that the bonding material has hardened. Remove the tile spacers, clean the joints along their length, width and depth, and check the joint is not damp.



14- Joints should be grouted when the tiles are completely fixed to the substrate. In respect of paving, follow the recommendations of the adhesive manufacturer to ensure sufficient time is allowed before the floor is walked on or subjected to load. In this way movement and/or breakages are avoided.



15- Follow the manufacturer's recommendations in respect of the preparation and use of grouting materials. Ensure that the material and tools chosen do not damage the tile surface. The grout should be applied using a rubber trowel. VENIS catalogues contain details of the butech materials recommended for each design.



7- Great care should be taken when handling to avoid scratching, breaking or chipping the tiles, especially rectified tiles. Prior to installation, check that the tiles are free from defects.



8- Grout joints should be at least 1mm for interior flooring and 5mm for exterior paving. For installations with offset joints, stagger the tiles at the 3/4 point. Self-levelling tile spacers are recommended.



9- Follow manufacturer's recommendations in respect of the preparation and use of adhesives. Do not apply adhesive at a thickness greater than indicated on the label, check the wetting capacity of the adhesive and press the ceramic tile into the bonding material with a side to side movement. Distribute the adhesive evenly under the tile. Different thicknesses may produce lippage defects caused by differential shrinkage of the bonding material. When positioning adjacent to previously installed ceramic tiles, estimate possible shrinkage and compensate for this.



16- Wait for the grout to start to dry, then clean with a sponge dampened in clean water. Do not allow the grout to harden on the tile, especially on textured tiles. Do not soak the joint with excess water.



17- Protect the paving against premature loading, other construction work and adverse weather. We recommend covering the paving with sheets or boards to avoid a build-up of dirt and to protect from scratches, abrasion and impact.



18- For cleaning, use products compatible with the chemical resistance of the tiles. Do not use strong detergents containing abrasives or cleaning agents containing hydrofluoric acid (HF). This acid attacks the glazing and will cause irreparable damage to the tiles.

See:
Cleaning and Maintenance Instructions (pag 20G-21G).
Cleaning and Maintenance Instructions for Non-Slip Materials (pag 23G).

* The tile-laying methods recommended by PORCELANOSA Grupo and described in this document are based on the guidelines of the Ceramic Tile Guide, published by the Valencia Building Institute, the Valencia Regional Association of Architects, and the Valencia Regional Department of Public Works, Urban Planning and Transport.

REVESTIMIENTO WALL TILES


INSTRUCCIONES ESPECÍFICAS DE COLOCACIÓN PARA LOS MODELOS CON DIRECCIONALIDAD:
SPECIFIC TILE-LAYING INSTRUCTIONS FOR MODELS THAT MUST BE LAID FACING A PARTICULAR WAY:

- Para la correcta instalación de ciertos modelos, aconsejamos un sentido de colocación único.
- Estos modelos tienen unas flechas en la parte posterior, que sirven de guía para la colocación.
- To ensure that all models listed below are correctly laid, they must be laid facing a particular way.
- These models have arrows on the back to show which way to lay them.

↑↑ DIRECCION FLECHAS / DIRECTION ARROWS - EN CASO DE QUE LA PARTE TRASERA DE LAS PIEZAS CONTENGA FLECHAS, ESTAS DEBEN DE APUNTAR SIEMPRE HACIA ARRIBA.
- IF THERE ARE ARROWS ON THE BACK OF THE TILES, THESE SHOULD BE LAID POINTING UPWARDS.


COLOCACIÓN HORIZONTAL LAID HORIZONTALLY

MODELOS MODELS:
AQUA, AVENUE, CENTURY, CONTOUR, DALIA, HUDSON,
IRISH PROJECTION, ISLAND, LAJA, LUCA, MAHE,
NARA, NARA BASIC, OLD, ONA, PACIFIC, PARK,
QUARTER, SKY, STREET, SUNSET, SWEDEN, WAVE



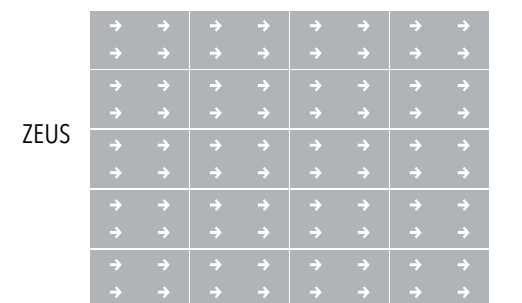

COLOCACIÓN VERTICAL LAID VERTICALLY

MODELOS MODELS:
BLUEBELL, FLORENCIA, LIZ, ZOE



⇒ DIRECCION FLECHAS / DIRECTION ARROWS - PARA UNA CORRECTA COLOCACIÓN, COLOCAR LAS PIEZAS DE FORMA QUE LAS FLECHAS APUNTEN SIEMPRE EN LA MISMA DIRECCIÓN
- TO ENSURE CORRECT INSTALLATION, ALWAYS LAY THE TILES WITH THE ARROWS ON THE BACK FACING IN THE SAME DIRECTION

MODELOS MODELS:



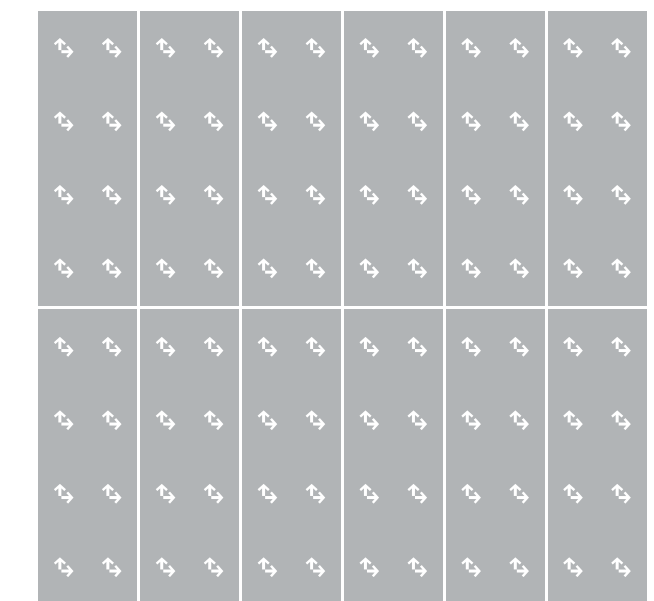
REVESTIMIENTO WALL TILES

INSTRUCCIONES ESPECÍFICAS DE COLOCACIÓN PARA LOS MODELOS CON DIRECCIONALIDAD:
SPECIFIC TILE-LAYING INSTRUCTIONS FOR MODELS THAT MUST BE LAID FACING A PARTICULAR WAY:

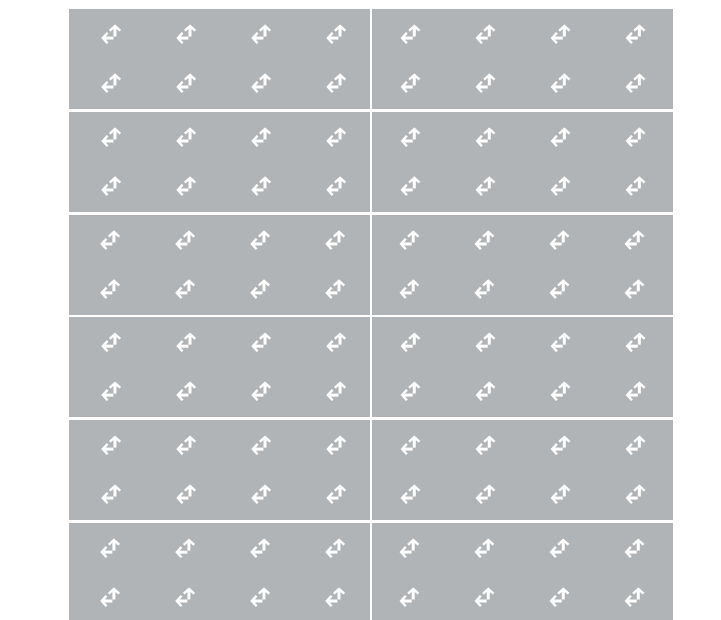
- En los modelos que se citan a continuación, la colocación puede ser horizontal o vertical.
- Estos modelos tienen unas flechas en ángulo a 90° en la parte posterior, que sirven de guía para la colocación.
- En caso de que la parte trasera de las piezas contenga este tipo de flechas, una de las flechas debe de apuntar siempre hacia arriba, tal como se describe en los dibujos siguientes:

- The models listed below can be laid horizontally or vertically.
- These models have 90° angle arrows on the back to show which way to lay them.
- When the tiles have this type of arrow on the back, one of the arrows must be always pointing upwards, as described in the below drawings:

COLOCACIÓN VERTICAL LAID VERTICALLY



COLOCACIÓN HORIZONTAL LAID HORIZONTALLY



MODELOS MODELS:

DECO BERLIN, DECO FILO, DIAMOND, FLEUR, HELSINKY, IRISH, PEARLS, SEA, SUEDE

INSTRUCCIONES PARA LA COLOCACIÓN INSTALLATION INSTRUCTIONS

VENIS®

REVESTIMIENTO WALL TILES

INSTRUCCIONES ESPECÍFICAS DE COLOCACIÓN PARA LOS MODELOS: SPECIFIC TILE-LAYING INSTRUCTIONS FOR MODELS:

CRYSTAL - SEA

INSTRUCCIONES PARA LA COLOCACIÓN Y MANTENIMIENTO

ATENCIÓN:

- Dado su acabado cristalino, adoptar las mismas precauciones que el vidrio para su conservación.

ADVERTENCIAS PARA LA COLOCACIÓN:

- Recomendamos rejuntar únicamente con Colorstuk Special (Butech), disponible en los colores white y dark.
- Repasar las juntas con un trapo seco, para evitar que la presencia de humedad superficial produzca cambios de tono a lo largo de la junta.
- Limpiar con una esponja fina ligeramente humedecida en sentido diagonal a la trama de juntas.
- No mezclar con agua sucia o salobre.
- No utilizar en el rejuntado utensilios que puedan rallar el esmalte de las baldosas.
- No dejar endurecer el mortero en la superficie de la baldosa.
- Extender la mínima cantidad posible encima de la baldosa, para posteriormente facilitar la limpieza.
- Después del rellenado de las juntas se desaconseja espolvorear.
- Realizar siempre una prueba previa que garantice la aplicación, antes de extender a toda la superficie.
- Evitar productos abrasivos para su limpieza.
- Consultar: Instrucciones de Limpieza y Mantenimiento.

INSTRUCTIONS FOR INSTALLATION & CARE

WARNING:

- In view of its crystalline finish, adopt the same precautions as for glass for its conservation.

WARNINGS WHEN PLACING:

- We would recommend you should only grout using Colorstuk Special (Butech), available in the colours white and dark.
- Wipe the joints with a dry cloth, to remove any surface dampness which causes changes in tone along the joint.
- Clean with a slightly damp, fine sponge diagonally to the grain of the joints.
- Do not mix with dirty or salty water.
- Do not use utensils on the grouting which may grate the enamel of the tiles.
- Do not let the mortar harden on the surface of the tile.
- Spread as little as possible above the floor tile to subsequently facilitate cleaning.
- After filling the joints, sprinkling is not recommended.
- Always carry out a prior test on the application before spreading throughout the surface.
- Avoid using abrasive products for cleaning.
- See: Cleaning and Maintenance Instructions.

SEA SILVER

INSTRUCCIONES PARA LA COLOCACIÓN Y MANTENIMIENTO

ATENCIÓN:

- Dado su acabado especial, adoptar las mismas precauciones para su conservación que en un recubrimiento de oro o platino. Tratar con mucho cuidado.

ADVERTENCIAS PARA LA COLOCACIÓN:

- Para su colocación utilizar una maza de goma, y evitar a toda costa, el contacto con las piezas contiguas.
- Recomendamos rejuntar únicamente con Colorstuk Special (Butech).
- Limpiar con una esponja fina ligeramente humedecida en sentido diagonal a la trama de juntas. No mezclar con agua sucia o salobre.
- No utilizar productos de limpieza abrasivos, y/o de pH ácido o básico.
- En zonas húmedas como spa o piscinas de uso público, donde se utilizan productos salinos y/o desinfectantes agresivos como la lejía, no se aconseja su colocación.
- En caso de manchas posteriores a la colocación limpiar con alcohol y un paño suave.

INSTRUCTIONS FOR INSTALLATION & CARE

WARNING:

- Given their special finish, the same precautions apply to these products as those used when caring for gold or platinum coverings. Handle with maximum care.

WARNINGS WHEN PLACING:

- Use a rubber mallet to lay them. Under no circumstances should adjoining tiles come into contact with one another.
- Use Colorstuk Special (by Butech) as grouting.
- Use a slightly damp sponge to clean the tile joints, passing it diagonally across them. Do not use dirty or brackish water.
- Do not use abrasive, acidic or alkaline cleaning products.
- These products are not suitable for wet areas like public spas or swimming pools where aggressive saline and/or disinfectant products like bleach are used.
- In case of stains after fixing, clean with alcohol and a soft cloth.



INSTRUCCIONES PARA LA COLOCACIÓN INSTALLATION INSTRUCTIONS

VENIS®

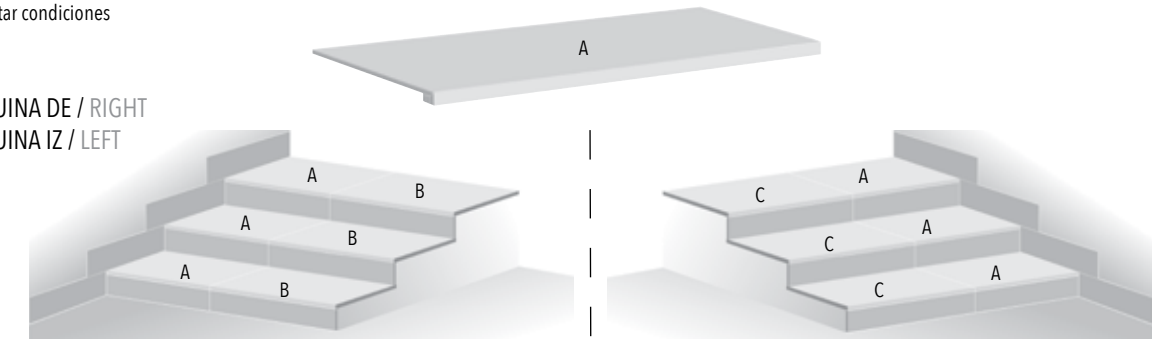
PAVIMENTO FLOOR TILES

PIEZAS ESPECIALES PARA ESCALERAS SPECIAL PIECES FOR STAIRS

HUELLA TÉCNICA

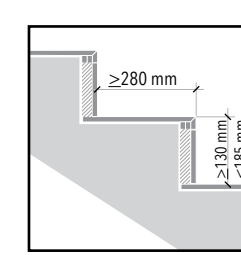
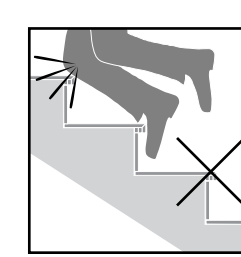
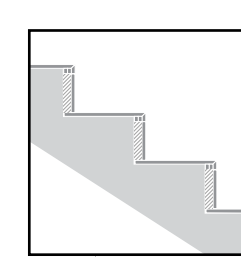
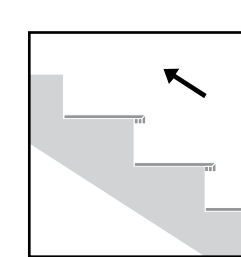
No disponible en stock. Consultar condiciones
Not in stock. Check conditions

- A- HUELLA TÉCNICA
- B- HUELLA TÉCNICA ESQUINA DE / RIGHT
- C- HUELLA TÉCNICA ESQUINA IZ / LEFT



INSTRUCCIONES PARA LA COLOCACIÓN DE LA HUELLA TÉCNICA:

- Asegurarse que el soporte estructural esté enrasado y preparado (limpio de polvo, aceites...)
- El sentido de colocación será desde abajo hacia arriba (sentido ascendente) (1).
- Utilizar herramientas de colocación adecuadas, así como adhesivos específicos para la baldosa y soporte implicados.
- Manipular con cuidado.
- Colocar todas las huellas, dejando la colocación de las contrahuellas para el final (1).
- La contrahuella debe apoyar sobre la pieza base (primer escalón) o sobre la huella (sucesivos peldaños) (2).
- Maestrear la verticalidad sobre la que se coloca la contrahuella hasta el nivel que nos permita, una vez completado el fraguado, colocando en capa fina, llegar al límite exterior de la huella ó a la distancia específica para dejar la diferencia de profundidad deseada entre huella y contrahuella. Según el Código Técnico de la Edificación, para escaleras previstas para evacuación ascendente, ó las utilizadas preferentemente por niños, ancianos ó personas con discapacidad, no se permite bocel ni resalte (huella y contrahuella deben quedar perfectamente alineados), para evitar tropiezos y caídas (3).
- Cortar la contrahuella a la medida establecida para cumplir con el dimensionamiento inicial de la escalera (el Código Técnico de la Edificación establece que para escaleras de uso general, la altura del peldaño debe ser inferior a 18,5 cm y superior a 13 cm, además, la superficie pisable (huella) debe ser superior a 28 cm (4).
- Las baldosas deben quedar perfectamente macizadas, sin huecos, para evitar potenciales fuentes de roturas ó despegues (2).
- Se debe proceder al rejuntado entre las distintas piezas, empleando para ello los materiales recomendados por Venis.
- Proteger el material ya colocado hasta que finalice la obra, con el fin de evitar daños sobre la superficie cerámica durante los trabajos posteriores.



INSTRUCTIONS FOR LAYING HIGH-PERFORMANCE STAIR TREADS:

- Make sure that the substrate is flat and ready for laying the treads (with no dust, oil or grease etc).
- Start to lay the treads from the bottom of the staircase (moving upwards) (1).
- Use suitable tile-laying tools and the right adhesive for the tiles and substrate.
- Handle the tiles with care.
- Lay all the stair treads before proceeding to lay the risers (1).
- The stair riser of the first step should rest on the bottom floor tile. Subsequent risers should rest on the stair tread below each one (2).
- Level the vertical substrate for each stair riser so that, once the cement has set and the stair riser has been laid using the thin bed method, it reaches the outer edge of the stair tread above it or leaves the desired joint between them. According to the Spanish Building Code, when stairs are used for upward evacuation or mainly used by children, the elderly or the disabled, stair nosings or overhanging treads are forbidden. (The tread and riser must be edge to edge) (3).
- Cut the stair riser to the right size to comply with the initial plans for the stairs. (The Spanish Building Code establishes that stairs for general use should have steps with a height of over 13 cm and less than 18,5 cm and that the treads should be bigger than 28 cm) (4).
- Bond the tiles solidly, making sure that there are no voids, to prevent them from breaking or coming loose (2).
- Grout the tiles using materials recommended by Venis.
- Protect the tiled surfaces until all on-site work has been completed in order to prevent them from being damaged during subsequent building tasks.

ATENCIÓN: Las piezas no deben ser desembaladas hasta el momento de la colocación, mantenerlos con el corcho separador
WARNING: Step tiles should not be unpackaged until they are ready to be installed. Keep them with the cork separator in place

INSTRUCCIONES DE LIMPIEZA Y MANTENIMIENTO

1.- RECOMENDACIONES TÉCNICAS

Para resolver las dudas que en ocasiones surgen en cuanto al mantenimiento y limpieza de materiales y a modo de recomendación, desde el Departamento de Calidad de VENIS hemos creído oportuno realizar esta guía para que sirva de referencia para nuestro trabajo comercial y a ser posible ayude a resolver las dudas que puedan surgir y a la vez que satisfaga a nuestros clientes. Se controlará por parte del cliente que el material sea destinado al uso correcto. Ante cualquier duda se suspenderá la colocación y formule la consulta ó reclamación correspondiente, siempre es mejor asesorarse. Un simple consejo sirve para prevenir errores y elegir mejor.

2.-LIMPIEZA DE RESTOS DE OBRA. CEMENTOSOS

Tras la instalación del material cerámico, su superficie suele presentar restos de cemento en forma de una película o pequeñas acumulaciones que enmascaran la belleza del modelo. De no retirarse pueden afectar seriamente el aspecto final del producto colocado. Antes de realizar la limpieza final de obra (eliminación de restos cementosos) es necesario respetar un tiempo de espera prudencial de 24-48 horas aprox., con el fin de que tenga lugar el correcto fraguado del material de rejuntado.

Durante y posteriormente a su colocación, para los trabajos posteriores de la obra, debe protegerse el pavimento con cualquier medio disponible (cartón, serrín, etc.).

Existen productos comerciales denominados quita-cementos o desincrustantes que son disoluciones ácidas y se utilizan principalmente para la eliminación de los restos cementosos (restos de obra).

Tendremos en cuenta:

- Las características de las baldosas y recomendaciones del fabricante.
- No se deben utilizar espátulas o cepillos metálicos.

Los desincrustantes se emplean diluidos en agua y para su aplicación se deben seguir las instrucciones de uso indicadas por el fabricante y atender a las precauciones para una utilización segura (por ejemplo: utilizar guantes durante su manipulación, mantener una ventilación adecuada,...).

Antes de proceder a su utilización es recomendable realizar una prueba del producto en una zona poco visible o bien sobre una pieza no instalada. Se deja actuar un tiempo prudencial y se comprueba que no daña la superficie de la baldosa.

Se debe evitar la utilización de concentrados que contengan partículas abrasivas, sulfumán o agua fuerte (ácido clorhídrico) puesto que en su formulación se pueden hallar trazas (pequeñas proporciones) de ácido fluorhídrico y éste último es capaz de reaccionar con cualquier material cerámico y alterar su aspecto superficial de un modo considerable.

Los vapores de ácido clorhídrico pueden atacar los metales que se encuentren cerca del punto de aplicación

3.- LIMPIEZA COTIDIANA

LIMPIEZA DE GRANDES SUPERFICIES

Para grandes superficies se recomienda el empleo de máquinas industriales de limpieza con agua caliente. Nunca emplear ceras ni jabones aceitosos o coloreados, ya que hacen que el material pierda sus características de antideslizamiento y que en los pulidos puede producir un efecto de empañado. Seguir las instrucciones del fabricante de las máquinas con respecto al uso de detergentes.

LIMPIEZA DE POLVO Y SUCIEDAD EN GENERAL

Para la limpieza del polvo ambiental o restos de suciedad del agua de lavado que puedan existir sobre la superficie cerámica, es aconsejable usar una mopa seca sin aditivos cerosos, ya que éstos pueden enmascarar la belleza del material cerámico.

En el caso de la limpieza de suciedad en general, es recomendable aspirar o barrer la superficie y posteriormente fregar con una disolución de lavado, utilizando un limpiador neutro en la dosis de uso recomendada por el fabricante.

Porcelanosa Grupo posee una serie de limpiadores (neutros, básicos...), para consultar dichos limpiadores puede acceder a su página www.butech.es.

En zonas donde el pavimento pudiera estar más sucio (cocinas, etc....) al agua puede agregarse un detergente para suelo con lejía o amoníaco (en estos casos recomendamos dar siempre al final una última pasada de agua).

LIMPIEZA DE ACEITES Y GRASAS

Hoy en día se comercializan diversos productos especiales para la limpieza de restos de grasas y aceites, como son los detergentes alcalinos o desengrasantes (quita-grasas). Si son restos ligeros, mediante el empleo de una disolución amoniacal pueden eliminarlos con facilidad.

En cambio, si los restos son persistentes se debe recurrir a productos de limpieza adecuados. En el mercado existe una amplia gama de limpiadores o "friega-suelos" con una formulación determinada para eliminar este tipo de suciedad. También se pueden utilizar productos desengrasantes comerciales, los cuales tienen un mayor poder de limpieza.

LIMPIEZA DE MANCHAS ESPECÍFICAS

Ocasionalmente, en la superficie de los recubrimientos pueden existir restos diversos, al derramarse o entrar en contacto con determinadas sustancias (café, pinturas...).

Algunos productos pueden no ser eliminados mediante las operaciones usuales de limpieza y debe recurrirse a procedimientos específicos, en función de su naturaleza.

Es muy importante el tiempo que permanece la sustancia sobre la superficie de la baldosa, por lo que es recomendable limpiar la zona lo antes posible; de este modo evitará que se seque y se limpiará con mayor facilidad.

>>>>>

TIPOS POSIBLES DE MANCHAS Y PRODUCTOS DE LIMPIEZA MÁS ADECUADOS EN CADA CASO:

| TIPO DE MANCHA | PRODUCTO DE LIMPIEZA | TIPO DE MANCHA | PRODUCTO DE LIMPIEZA |
|---|--|-------------------------------------|--|
| Aceite | -Alcohol etílico. -Lavavajillas tensioactivos anionicos Tipo "Coral/Fairy" | Goma (maza) o caucho | -Disolventes orgánicos. |
| Alquitrán o betún | -Disolventes orgánicos. | Óxidos | -Ácido fosfórico. -Ácido sulfúrico (H ₂ SO ₄). |
| Café, té, vino, refrescos o zumos | -Lejía para suelos | Tinta | -Disolventes orgánicos. -Solución diluida de hipoclorito de sodio. -Ácido sulfúrico (H ₂ SO ₄) o nítrico. |
| Cemento, yeso, cal | -Ácido Sulfámico (H ₂ NSO ₃ H) -Ácido (Ciment-remover). -Vinagre. -Ácido Clorhídrico CLH 10% (Salfuman) | Pintura | -Disolvente específico (acetona, aguarrás). -Pasta decapante. |
| Cerveza o vino | -Detergentes alcalinos. -Ácido Clorhídrico CLH 10% (Salfuman) | Sangre | -Agua oxigenada o lejía -Hipoclorotileno |
| Nicotina | -Ácido cítrico. | Resinas y laca de esmalte | -Agua rejia+ diluyente nitro. -Tricloro-etileno. Acetona. |
| Grasas | -Bicarbonato y agua. -Tensioactivos anionicos Tipo "Coral/Fairy/Kh7" | Helado | -Detergente básico. |
| Yodo | -Agua oxigenada H ₂ O ₂ -Lavavajillas tensioactivos anionicos Tipo "Coral/Fairy" | Limpieza diaria | -Detergente común (pH neutro). |
| Cera de vela | -Disolventes orgánicos. | Tomate, Frutas, Chocolate y Salsas. | -Amoniaco. Ácido Clorhídrico CLH 10% (Salfuman) |
| Lápiz | -Goma de borrar + Ácido Clorhídrico CLH 10% -Tricloro-etileno. Acetona. | Tinta rotulador (permanente) | -Alcohol |
| Restos cementosos Eflorescencias calcáreas | -Ácido Sulfámico (H ₂ NSO ₃ H) -Ácido Clorhídrico CLH -Ácido Sulfúrico (H ₂ SO ₄). | Moho | -Lejía |

4.- MANTENIMIENTO

El uso al que se destina y el mantenimiento son los dos factores que determinan la vida útil de una superficie. Al no ser los pavimentos cerámicos los últimos elementos a colocar en las obras, deberán protegerse de posibles agresiones cubriéndolos con cartones, plásticos, etc. Terminada la obra eliminar los restos de material lo antes posible. Cuando se derrame sobre el piso algún producto que pueda producir mancha, es aconsejable limpiar lo antes posible para evitar que se seque, dificultando su posterior eliminación. Para la limpieza diaria recomendamos el uso del detergente habitual diluido con agua limpia. Los revestimientos cerámicos, son producidos para garantizar una gran vida útil. Por lo tanto, se debe tener algunos cuidados en su uso y conservación:

- Mantener una limpieza frecuente.
- Conservar el ambiente libre de suciedades abrasivas utilizando alfombras ó felpudos.
- Proteger los elementos que puedan ser arrastrados sobre el revestimiento cerámico.
- Evitar sobrecargas ó caídas de materiales puntiagudos.
- No deben aplicarse ceras, aceites, etc... ya que la mínima porosidad del porcelánico impide una correcta aplicación, pudiendo derivar en "empañado" de la superficie vista a contraluz.

5.- CONSIDERACIONES GENERALES

Los colores y texturas de las piezas de las exposiciones son orientativos de los modelos. Esta información ha sido confeccionada con el único objetivo de ofrecer información clara y concreta. La misma no supone contraer ningún tipo de garantía o servicios anteriores o posteriores a la venta de cualquier producto comercializado por VENIS.

Esta información puede ser modificada, cambiada o sustituida total o parcialmente sin previo aviso. No se admitirán reclamaciones sobre material colocado, por problemas derivados de la omisión de estas recomendaciones. VENIS dispone de un equipo de profesionales cualificados al servicio de todos sus clientes. Si desean realizar alguna sugerencia, consulta o solicitud de información estaremos encantados de resolver sus inquietudes. Nunca usar productos que contengan ácido fluorhídrico.

En la página web de VENIS, www.porcelanosagrupo.com, encontrarán una amplia información, además de otros servicios de interés.

1.- TECHNICAL RECOMMENDATIONS

In order to solve any question regarding maintenance and/or Cleaning of the goods and as a strongly recommended guidelines, from the Quality Department of VENIS we thought it was necessary to issue a guide like this one, so it may serve as reference to our commercial labour and also our customers would be satisfied.

It will be controlled by the customer that the usage of goods will be the right one. Before any doubt, the installation will be stopped and the relative questions or claims must be placed, it is always better learn about first.

A simple advice may prevent from making mistakes and will help to choose better.

2.- CLEANING INSTALLATION (CEMENTITIOUS) RESTS.

After the installation of the ceramic tiles, it will be easy to find cement rests in the shape of a tiny film or small accumulations that will cover up the beauty of the item. In case they are not cleaned, they can seriously affect the finished product look.

Before the last cleaning once the works are finished, it is necessary to respect the waiting time of 24 to 48 hour approx., thus the joints get correctly harden.

During and after the installation, and for the works taking place after the installation, the floor tiles must be covered with any available mean (carton, sawdust, etc.).

There are products called cement-removers or descaling products that are acid dissolutions and are mainly used to remove cementitious rests. We'll bear in mind:

- The floor tile characteristics and the manufacturer's recommendations.
- Putty knives or metallic brushes must not be used.

Descaling products are used are diluted in water for their application and the usage guidelines indicated by their manufacturer must be followed and the cautions for a safe usage must be taken in consideration (for instance, to wear gloves when manipulating them, to have appropriate ventilation...)

Before using them, it is advisable to test the product in a low visible area or over a non-installed piece. It must be left there for a reasonable time so whether it damages the surface of the piece or not can be checked.

Abrasive particles containing products must be avoided (such as hydrochloric acid) because in their composition there may be small proportions of hydrofluoric acid, which is able to react with any ceramic material and to alter its surface considerably.

***The steams produced by the hydrochloric acid may attack metals close to the point of their application. ***

3.- DAILY CLEANING

BIG SURFACES CLEANING

For big surfaces it is advisable to use industrial cleaning machines with hot water. Never use oil soaps or coloured soaps; it may cause a losing of the anti-slip characteristics or it will dull the polished tiles. The guidelines of the machines must be followed in order to know what kind of detergent must be used.

DUST CLEANING AND GENERAL DIRT

To remove the dust or water dirt rests from the washing that may be over the surface of the ceramic tile, it is advisable to use a dry mop without any wax additives.

Regarding the general dirt, it is advisable to Hoover or sweep the surface and wash it after that with a neuter product in the quantity recommended by the manufacturer.

Porcelanosa Group offers cleaning products (neuters, basics...) available to check in www.butech.es.

In the areas where the floor could be dirtier (kitchens, etc...), bleach or ammonia containing products can be added to the water (in these cases, we always recommend to clean again after that but with water only).

OILS AND GREASES CLEANING

Nowadays, different especial grease and oils cleaning products are sold, such as alkaline detergents or grease removers. If a dilution of ammonia cannot easily remove the rests, then the appropriate cleaning products must be used. There is a wide range of floor cleaning products with a concrete formula intended to remove this kind of dirt. Normal grease removers can be used too, because they show better results.

SPECIFIC STAINS CLEANING

From time to time, different kinds of rests can be found over the surface of the tiles, either when they spill or they get in contact with some substances (coffee, paints,...)

Some products cannot be removed by means of the usual cleaning process and specific cleaning must be done according to their nature.

It is very important the time that the substance stays over the surface of the tile, being highly advisable to clean the area as soon as possible; thus we can prevent it from drying and it will be removed more easily.

>>>>>

KINDS OF POSSIBLE STAINS AND THE BETTER CLEANING PRODUCTS TO BE USED IN EACH CASE:

| KIND OF STAIN | CLEANING PRODUCT | KIND OF STAIN | CLEANING PRODUCT |
|--|---|--------------------------------------|--|
| Oil | -Ethyl alcohol. -Anionic surfactants like "Fairy/Coral" | Rubber | -Organic solvents |
| Tarmac or shoe polish | -Organic solvents | Oxides | -Phosphoric acid -Sulphuric acid (H ₂ SO ₄) |
| Coffee, tea, wine, refreshments | -Bleach for floors | Ink | -Organic solvents. -Dilute sodium hypochlorite -Sulphuric acid (H ₂ SO ₄) or nitric acid. |
| Cement, gypsum, lime | -Sulfamic acid (H ₂ NSO ₃ H) -Acid (Cement-remover) -Vinegar -Hydrochloric acid HCL 10% | Paint | -Specific solvent. (Acetone, turpentine) -Pickling paste |
| Beer or wine | -Alkaline detergents. -Hydrochloric acid HCL 10% | Blood | -Hydrogen peroxide, bleach -Hypochlorite ethylene |
| Nicotine | -Citric acid | Resin and enamel lacquer | -Aqua regia+ Nitro diluents -Trichloride - ethylene. Acetone |
| Greases | -Bicarbonate and water. -Anionic surfactants "Coral/Fairy/Kh7" | Ice cream | -Basic detergent |
| Iodine | -Hydrogen peroxide -Anionic surfactant dishwashing liquid as "Coral/Fairy" | Daily Cleaning | -Usual detergent (Neuter PH) |
| Candle wax | -Organic solvents | Tomato, fruits, chocolate and sauces | -Ammonia. Hydrochloric acid. CLH 10% |
| Pencil | -Eraser + Hydrochloric acid CLH 10% -Trichloride-ethylene. Acetone. | Permanent marker ink | -Alcohol |
| Cementitious rests Calcareous efflorescence | -Sulfamic acid (H ₂ NSO ₃ H) -Hydrochloric acid HCL -Sulphuric acid (H ₂ SO ₄) | Mould | -bleach |

4.- MAINTENANCE

The target usage and the maintenance are two key factors determining the durability of a surface. Floor tiles are not usually the last element to be installed in a job, so they must be protected from possible aggressive external agents by covering them with cartons, plastics, etc.

Once the work is finished, the rests have to be removed as soon as possible. When some product spills over the floor, it is advisable to clean them before they dry, so they don't get difficult to remove. For the daily cleaning, we recommend the usual detergent dilute in clean water. Ceramic tiles are produced to warranty a long durability, so, some cautions and cares must be taken for their preservation:

- To clean frequently
- To keep the environment free from abrasive particles, using a carpet or a rug.
- Protect the elements that can be dragged over the tiles.
- Prevent the overloads and the falling of sharp or pointed objects
- Waxes, oils, etc... must not be applied, since the porcelanic tile has a minimum of porosity that hinders a correct application, making the surface to be fogged when looking it against the light.

5.- GENERAL CONDITIONS

Colours and textures of the pieces in the showrooms are only illustrative items.

These guidelines have been made with the only aim of offering concrete and clear information.

This same information is not worth as any kind of warranty or services before or after selling any VENIS product.

This information can be changed or modified partially or totally without prior notice.

No claims about installed materials will be admitted when the problems found come from the omission of these recommendation guidelines.

VENIS, S.A. has available a team of professional and qualified people at service for the customers. Any suggestion, doubt or query can be transmitted and we'll be pleased to assist.

Never use products containing hydrofluoric acid.

In VENIS website, www.porcelanosagrupo.com, you can find a wide range of information together with other services that may be of interest.

INSTRUCCIONES DE LIMPIEZA Y MANTENIMIENTO PARA MATERIALES ANTIDESLIZANTES

VENIS®

1.- CONSIDERACIONES PREVIAS

Los materiales antideslizantes, debido a las características superficiales inherentes a los mismos (mayor superficie específica), resultan menos higiénicos (mayor facilidad para acumular suciedad y dificultad para eliminarla) que los modelos que no presentan esta propiedad.

La prescripción de este tipo de texturas se debe dirigir únicamente hacia aquellos ambientes que realmente lo requieran, ya sea por especificaciones legales ó normativas, o bien por el establecimiento de las condiciones de seguridad necesarias para minimizar el riesgo de caídas por resbalones en áreas concretas (piscinas, rampas exteriores, zonas húmedas, ...)

2. DURANTE LA INSTALACIÓN

Con el objetivo de minimizar la deposición de restos de material de agarre y rejuntado sobre el pavimento cerámico se deben tomar una serie de precauciones que facilitarán la limpieza posterior y evitarán el empleo de métodos más agresivos de limpieza:

- Adoptar las medidas constructivas y organizativas que sean necesarias para garantizar que las vías de acceso y circulación permanezcan todo lo secas que sea posible, evitando potenciales encharcamientos (pendientes, orificios de salida adecuados, desagües, ...).

- Evitar el endurecimiento del material de agarre y rejuntado sobre la superficie antideslizante, eliminando cualquier resto de adhesivo cuando aún todavía no ha fraguado, utilizando para ello suficiente cantidad de agua. La operación de rejuntado se debe limitar a áreas pequeñas limpiando inmediatamente el material de la superficie cerámica. Se debe utilizar abundante agua limpia, asegurando que los restos de limpieza son eliminados de la superficie cerámica, evitando así que el material desprendido vuelva a quedar depositado sobre las baldosas. La rugosidad de la textura, así como la mayor superficie específica, son características que provocan que, una vez transcurrido el tiempo de maduración del material cementoso, resulte más compleja la operación de eliminación del mismo de la superficie.

- Proteger el pavimento hasta la finalización de las reformas, para evitar daños y manchas provocados por las acciones posteriores a la colocación del pavimento y previas a la entrega de la obra.

3. PROHIBICIONES / ACCIONES DESACONSEJADAS

No se emplearán productos ni métodos de limpieza agresivos, sobre todo limpieza con máquina rotativa con discos de PAD duro, ya que generan un pulido de la superficie y reducen gradualmente la resistencia al deslizamiento.

No se utilizarán espátulas metálicas ni estropajos abrasivos en su limpieza ni productos químicos concentrados.

4. MANTENIMIENTO Y LIMPIEZAS PERIÓDICAS

Se recomienda la instalación de sistemas de retención de suciedad en los accesos, tipo alfombras ó felpudos, como medida preventiva para reducir la periodicidad de las operaciones de limpieza.

Existen varios sistemas que son adecuados para la limpieza de este tipo de superficies:

- Equipos o sistemas de agua a presión.
- Sistemas de aplicación de vapor
- Cepillo de púas de plástico y aclarado con abundante agua
- Se permite la máquina rotativa siempre que el útil de limpieza sea un cepillo de plástico.
- Como producto de limpieza se puede utilizar cualquier desinfectante comercial, tipo lejía. Se deben evitar productos jabonosos o aquellos que contienen ceras en su composición, ya que pueden aumentar el riesgo de accidentes.

5. CONCLUSIONES

Las características de las baldosas con textura antideslizante se ajustan al uso especificado en la ficha técnica de producto siempre que se hayan seguido las pautas de manipulación, colocación, mantenimiento (limpieza) y uso adecuadas.

Si el propietario incumple lo dispuesto en el presente manual, VENIS no se hará responsable de los hechos que se puedan derivar de dicho incumplimiento.

CLEANING AND MAINTENANCE INSTRUCTIONS FOR NON-SLIP MATERIALS

VENIS®

1. INITIAL CONSIDERATIONS

Non-slip materials, due to their inherent surface characteristics (more specific surface,) are less hygienic (it is easier for dirt to accumulate and it is harder to remove it) than models that do not have this property.

The recommendation for of this type of texture shall be directed only towards those settings that really require it, either due to legal or regulation specifications, or the establishment of safety conditions necessary to minimize the risk of falls from slipping in specific areas (swimming pools,outdoor ramps, wet areas,...)

2. DURING INSTALLATION

In order to minimize deposition of bonding and grouting material debris on the ceramic flooring, we shall take a series of precautions that will facilitate subsequent cleaning and will prevent the use of more aggressive cleaning methods:

- Adopt the necessary construction and organizational measures to ensure that access and circulation routes remain as dry as possible, avoiding potential water logging (slopes, appropriate outlet openings, drains,... .)

- Avoid the hardening of the bonding and grouting material on the non-slip surface, eliminating any adhesive remaining while it has not yet set, using plenty of water to this end. The grouting operation shall be limited to small areas, cleaning the material immediately from the ceramic surface. Plenty of clean water shall be used, ensuring that the cleaning debris is eliminated from the ceramic surface, thus avoiding the detached material from depositing again on the tiles. The roughness of the texture, as well as a greater specific surface, are characteristics that cause that, once the cement material's setting time has passed, its surface removal operation is more complex.

- Protect the flooring until the completion of the work, in order to avoid damage and stains caused by actions subsequent to the flooring installation and prior to the delivery of the work.

3. PROHIBITIONS / ADVISED-AGAINST ACTIONS

No aggressive cleaning products or methods shall be used, specially cleaning with rotary machine with hard PAD discs, as they generate a polished surface and gradually reduce the slip resistance.

Metal spatulas, abrasive scourers, or concentrated chemicals shall not be used in cleaning.

4. MAINTENANCE AND REGULAR CLEANING

We recommend installing dirt retention systems in the entries, such as rugs or doormats, as a preventive measure in order to reduce the frequency of cleaning operations.

There are several systems that are suitable for cleaning this type of surface:

- Water pressure equipment or systems.
- Steam application systems
- Plastic bristle brush and rinsing with plenty of water
- Rotary machine is allowed as long as the cleaning tool is a plastic brush.
- Any commercial disinfectant such as bleach can be used as a cleaning product. Soapy products or those containing waxes in their composition shall be avoided, as they can increase the risk of accidents.

5. CONCLUSIONS

The characteristics of tiles with non-slip texture conform to the use specified in the product's datasheet provided that the appropriate handling, installation, maintenance (cleaning) and use guidelines have been followed.

If the owner fails to comply with the provisions of this manual, VENIS shall not be liable for the incidents that may arise from this non-compliance.



VENIS®

DISTRIBUIDORES

Con más de 400 establecimientos repartidos por todo el mundo y una red de distribución que sigue ampliándose día a día en ciudades como Nueva York, Londres, París o Milán, las tiendas PORCELANOSA aseguran la presencia de esta firma en los cinco continentes para mostrar al consumidor final el continuo avance en innovación y diseño de cada uno de sus productos.

DISTRIBUTORS

With more than 400 showrooms worldwide and a constantly expanding distribution network that reaches cities such as New York, London, Paris or Milan, the PORCELANOSA showrooms guarantee the firm's presence on all five continents, providing our final consumers with the chance to obtain a first-hand insight into the ongoing innovations and latest designs of each of its products.

DISTRIBUIDORES DISTRIBUTORS

PAÍS - CIUDAD - DISTRIBUIDOR - TELÉFONO - E-MAIL COUNTRY - CITY - DISTRIBUTOR - PHONE - E-MAIL

| |
|--|
| ALBANIA TIRANA - ALBA CERAMICA - 682 029 356 - albaceramica@yahoo.es |
| ANGOLA LUANDA - PORCELANOSA ANGOLA - +244 931173551 - angola@porcelanosagrupo.com |
| ANTILLAS FRANCESAS LAMENTIN, MARTINIQUE - SN DESIGN DECO - 595 42 2959 - designdeco.mq@orange.fr |
| ARGELIA ORAN - PORCELANOSA ORAN - PORCELANOSA ASSOCIATE - 555035414/15 - info@oran.porcelanosa-associate.com |

| |
|--|
| ARGENTINA BUENOS AIRES NESTOR MACAGNO - 11 4776 3008 - nestor.macagno@gmail.com BUENOS AIRES - BARUGELAZULIAY - 11 4704 1500 - jjmolina@baru gelazulay.com.ar MAR DEL PLATA - I.M.E.P.H.O. - 223 4813827 - compras@imepho.com.ar MENDOZA - HIPERCERAMICO - 261 437 3000 - fgauna@hiperceramico.com.ar ROSARIO - BALCARCE 54 - 03404264426 - consultas@balcarce54.com |
|--|

| |
|--|
| ARMENIA YERAVAN - BOMOND - (10) 55 08 99 - bomond@bomond.am |
| AUSTRALIA ADELAIDE - FRANK MANTOVAN (AUSTRALIAN PORCELANOSA GROUP REPRESENTATIVE) - 412604055 frank@australianoffice.com.au LAUNCESTON - ROSSETO TILES - (+61) 363266003 - peter@rosseto.com.au HOBART - ROSSETO TILES - (+61) 362312931 - adminhobart@rosseto.com.au ADELAIDE - ITALIA CERAMICS - 08 8336 2366 - steff@italiaceramics.com.au BRISBANE - ACE STONE+TILE - 75493334 - info@acestone.com.au SYDNEY - EARP BROS - 294103222 - ebw@earp.com.au MELBOURNE - EARP BROS - 393288598 - andreweg@earp.com.au PERTH - CERAMO - 894451777 - info@ceramo.com.au NEWCASTLE - EARP BROS - 249625500 - ebw@earp.com.au SUNSHINE COAST - ACE STONE - 754933344 - info@acestone.com.au |

| |
|---|
| AUSTRIA ANSFELDEN - BEINKOFER - 0 722978525 - schauraum.ansfelden@beinkofer.at BRUCK-MUR - TENNE IMPORT-EXPORT HANDELS - 0 386258844 - bruck@tenne.at GRAZ - ENNE IMPORT-EXPORT HANDELS - 0 316262524 - nicole.zettl@tenne.at LEIBNITZ - TENNE IMPORT-EXPORT HANDELS - 0 345270765 - tenne@kindermann.st LINZ - BEINKOFER - 0 73265525520 - j.haidvogel@beinkofer.at HALL (TIROL) - BEINKOFER - 0 52235046910 - schauraum.hall@beinkofer.at SALZBURG - BEINKOFER - 0 662469096920 - schauraum.salzburg@beinkofer.at VÖSENDORF - TENNE IMPORT-EXPORT HANDELS - 0 016993333 - wien@tenne.at WELS - BEINKOFER - 0 7242252532 - chauraum.wels@beinkofer.at WIEN 1070 - BEINKOFER - 0 1522422200 - schauraum.wien@beinkofer.at WIEN 1220 - TENNE IMPORT-EXPORT HANDELS - 0 0012020520 - wien-nord@tenne.at WIEN 1230 - BEINKOFER - 0 161516006900 - schauraum.wien-sued@beinkofer.at ZETTLING (GRAZ) - BEINKOFER - 0 3135516416930 - schauraum.graz@beinkofer.at |
|---|

| |
|---|
| AZERBAIJAN BAKU - AKSESUAR INSAAT - (12) 596 25 48 - akseuar@akseuar.az |
| BAHRAIN MANAMA - ELAMES TRD. & CONT. - 36050221 - import@behzad-group.com |
| BANGLADESH DHAKA - NUPAMI BD LTD. - PORCELANOSA ASSOCIATE - 0179 356 7404 - info@nupami.com |

| |
|---|
| BELGIUM HEIST-OP-DEN-BERG - PGB CERAMICA - (0) 15 253 366 - info@porcelanosa.be |
|---|

| |
|---|
| BERMUDAS HAMILTON - PEMBROKE TILE+STONE CO. LTD. - 441 292 8453 - info@pts.bm |
|---|

| |
|--|
| BOSNIA AND HERZEGOVINA SARAJEVO - LUK D.O.O. - 033 665 600 - www.bagno.ba CITLUK - BROTIS D.O.O. - 036 650 960 - www.brotis.eu BIJELJINA - LUK D.O.O. - 055 228 100 - www.bagno.ba |
|--|

| |
|--|
| BRASIL RONDINHA-CAMPO LARGO-PARANÁ - PORCEBRAS - 41 3392 1500 - porcelanosa@porcelanosabrasil.com.br |
|--|

| |
|--|
| CAMBODIA PHNOM PENH - NEAK POAN THMEY - (+855) 092434264 |
|--|

| |
|--|
| CANADA VANCOUVER - FONTILE - 604 683 9358 - info@fontile.com CALGARY - FONTILE - PORCELANOSA ASSOCIATE - 587 349 2290 - info@fontile.com TORONTO - PORCELANOSA EAST CANADA - 905 454 1055 - info@porcelanosa-usa.com |
|--|

| |
|--|
| CHILE SANTIAGO - ATIKA - 2488 3000 - a.hadweh@atika.cl SANTIAGO - PORCELANOSA CHILE - 5653 4306 - dario.valverde@porcelanosagrupo.com |
|--|

| |
|--|
| CHINA SHANGAI - REGENT BLD - +85228023228 - carmen@rbmsg.com GUANGZHOU Luxe (Shop No. 1111, Mafo Furniture, No. 668, Huang Pu Da Dao Xi, Guang Zhao, P.R. China, 510600) SHANGHAI RB (Shop No. 209, Cimen, No. 320, Yishan Road, Xuhui District, Shanghai, P.R. China, 200030) RB (Shop No. 220, Cimen, No. 320, Yishan Road, Xuhui District, Shanghai, P.R. China, 200030) RB Sanitary (Shop No. 171, Cimen, No. 320, Yishan Road, Xuhui District, Shanghai, P.R. China, 200030) RB (Shop No. B055, 57, 59, Cimen International, No. 407, Yishan Road, Xuhui District, Shanghai, P.R. China, 200030) RB Delux (Shop No. 1013, 1015, Cimen International, No. 407, Yishan Road, Xuhui Distric, Shanghai, P.R. China, 200030) |
|--|

| |
|--|
| BEIJING RB (Shop No. 3-2-031 Easy Home, 65 North 4th East Rd, Chaoyang District, Beijing, P.R.China, 100101) RB Pettracer's (Shop No. 4-02 Beijing Building Materials Trade Tower, 14 Dongtucheng Road, Chaoyang District, Beijing, P.R.China |
|--|

| |
|--|
| COLOMBIA BOGOTÁ - PROSEIN - 1743 5566 - infoprosein@prosein.com BOGOTÁ - PORCELANOSA COLOMBIA - 1310 0245 - martin.perez@porcelanosagrupo.com |
|--|

| |
|---|
| COSTA RICA SAN JOSÉ - PROSEIN - 2291 3853 - proseincr@prosein.com |
|---|

| |
|--|
| CROATIA DUBROVNIK - FEROTERM - 020 220 300 - dubrovnik@fero-term.hr DUBROVNIK - OTP DUBROVNIK - 020 412 478 - jelena.mijatovic@otp-dubrovnik.hr DUGOPOLJE - SPINA D.O.O. - 021 668 980 - jmrcela@spina-xxl.hr OSIJEK - FEROTERM - 031 252 222 - osijek@fero-term.hr POREC - SPINA D.O.O. - 052 434 005 - a.brajkovic@spina.hr PULA - SPINA D.O.O. - 052 219 002 - n.maksimovic@spina.hr RIJEKA - FEROTERM - 051 401 707 - rijeka@fero-term.hr RIJEKA - SPINA D.O.O. - 051 741 300 - bmarsanic@spina.hr ŠIBENIK - FEROTERM - 022 492 400 - sibenik@fero-term.hr SPLIT - CREDO CENTAR D.O.O. Showroom More - +385 21 476 333 - more@credo-centar.hr SPLIT - FEROTERM - 021 494 070 - split@fero-term.hr VARAZDIN - SPINA D.O.O. - 042 303 707 - k.kocet@spina.hr ZADAR - FEROTERM - 023 299 060 - zadar@fero-term.hr ZAGREB - ABC INTERIJER - 016055988 - info@abc-interijer.hr ZAGREB - CREDO CENTAR D.O.O. - 01 343 69 68 - darko@credo-centar.hr ZAGREB - SPINA D.O.O. - 01 349 2552 - ebarisic@spina.hr ZAGREB-Kustošija - FEROTERM - 01 3908 999 - kustosija@fero-term.hr ZAGREB-Buzin - FEROTERM - 01 4343 055 - buzin@fero-term.hr |
|--|

| |
|--|
| CYPRUS CYPRUS CH & P MAOURIS CO. LTD - 22444555 - despo@maourisokoiset.com CYPRUS (NORTH) GIRNE - MEPAS LTD. - 8152964 - mhafizoglu@yahoo.com |
|--|

| |
|---|
| CZECH REPUBLIC PRAHA - LOS KACHLOS -0572 556 652 - jirka@loskachlos.cz AARHUS/BRABAND - FLISEGALLERIE HESSELD AHL A.P.S. - 4587696222 - info@flisegalleriet-hesseldahl.dk ODENSE - DANESP FLISE KOMPAGNIET A.P.S. - 66 17 32 21 - roberto@danesp.dk |
|---|

| |
|--|
| DENMARK GLOSTRUP - MOSAIKHJØRNET A/S - 38288928 - info@mosaikhjornet.dk AARHUS/BRABAND - FLISEGALLERIE HESSELD AHL A.P.S. - 4587696222 - info@flisegalleriet-hesseldahl.dk ODENSE - DANESP FLISE KOMPAGNIET A.P.S. - 66 17 32 21 - roberto@danesp.dk |
|--|

| |
|--|
| ECUADOR GUAYAQUIL - GRIFINE - 593 2 3931920 - www.grifine.ec QUITO - GRIFINE - 593 4 3702830 - www.grifine.ec |
|--|

| |
|---|
| EGYPT EL-GIZA - MAHGOUB TRADING & IMPORTING - 5712565 - inohamed@mahgoub-eg.com |
|---|

| |
|---|
| ESTONIA TALLINN - PLAADIPUNKT - (6) 50 07 20 - plaadipunkt@plaadipunkt.ee |
|---|

| |
|---|
| ETIOPIA ADDIS ABABA - I-SALE TRADING - PORCELANOSA ASSOCIATE - (0)911 20 53 91, (0)930 03 45 51 |
|---|

| |
|--|
| FINLAND VANTAA-HELSINKI - LAATTAPISTE OY - 9 87 80 31 - laattapiste@laattapiste.fi |
|--|

| |
|---|
| FRANCE ALSACE ET LORRAINE METZ-AUGNY - PORCELANOSA METZ -PORCELANOSA ASSOCIATE - (0)372 729 740 - info@metz.porcelanosa-associate.com VENDENHEIM - PORCELANOSA STRASBOURG - PORCELANOSA LORCERAM - (0)388 209 212 achats@lorceram.porcelanosa.fr WITTENHEIM - PORCELANOSA MULHOUSE - PORCELANOSA LORCERAM - (0)389 570 260 - achats@lorceram.porcelanosa.fr AQUITAINE MÉRIGNAC - PORCELANOSA BORDEAUX - CERADIS - (0)556 124 848 - achats@ceradis.porcelanosa.fr BOULAZAC - PORCELANOSA PERIGUEUX - PORCELANOSA ASSOCIATE - (0)553 463 398 - info@perigueux.porcelanosa-associate.com AUVERGNE AURILLAC - ROUCHY AURILLAC - (0)471 638 282 BRIVES-CHARENTAIS - ROUCHY BRIVES - (0)471 048 090 CLERMONT FERRAND - ROUCHY CLERMONT-FERRAND - (0)473 987 070 CUSSET - ROUCHY CUSSET - (0)470 980 963 ISSOIRE - ROUCHY ISSOIRE - (0)473 890 289 MONTLUÇON - ROUCHY MONTLUÇON - (0)470 646 464 ONET-LE-CHÂTEAU - ROUCHY ONET-LE-CHÂTEAU - (0)565 678 787 YZEURE - TOULON-SUR-ALLIER - ROUCHY MOULINS - (0)470 209 949 |
|---|

| |
|--|
| BASSE NORMANDIE MONDEVILLE - PORCELANOSA CAEN - PORCELANOSA OUEST - (0)231 820 000 - caen@ouest.porcelanosa.fr BOURGOGNE CHENÔVE - PORCELANOSA DIJON - EUROCERAMIQUE - (0)380 588 701 - tduprat@euroceramique.porcelanosa.fr BRETAGNE BREST - PORCELANOSA BREST - PORCELANOSA OUEST - (0)298 025 100 - brest@ouest.porcelanosa.fr LORIENT - PORCELANOSA LORIENT - PORCELANOSA OUEST - (0)297 875 000 - lorient@ouest.porcelanosa.fr SAINT GREGOIRE- RENNES - PORCELANOSA RENNES - PORCELANOSA OUEST - (0)223 200 808 - rennes@ouest.porcelanosa.fr VANNES - PORCELANOSA VANNES - PORCELANOSA OUEST - (0)297 460 292 - vannes@ouest.porcelanosa.fr |
|--|

>>>>

| |
|---|
| CENTRE CHAMBRAY LES TOURS - PORCELANOSA TOURS - PORCELANOSA OUEST - (0)247 808 787 - tours@ouest.porcelanosa.fr OLIVET - PORCELANOSA ORLEANS - PORCELANOSA PARIS IDF - (0)238 496 961 - efrau@porcelanosa.com CORSE AJACCIO - ART ET STYLES - (0)495 221 999 - info@artetstyles.com BIGUGLIA -BASTIA - ART ET STYLES - (0)495 589 898 - info@artetstyles.com FRANCHE COMTE ANDELNANS - PORCELANOSA BELFORT - PORCELANOSA ASSOCIATE - (0) 03 63 78 22 78 - info@belfort.porcelanosa-associate.com BESANÇON - PORCELANOSA BESANÇON - EUROCERAMIQUE - (0)381 416 363 - tduprat@euroceramique.porcelanosa.fr |
|---|

| |
|--|
| HAÛTE NORMANDIE SOTTEVILLE LES ROUENS - PORCELANOSA ROUEN - PORCELANOSA PARIS IDF - (0)235 650 655 - efrau@porcelanosa.com ÎLE DE FRANCE ARCUEIL - PORCELANOSA PORTE D'ORLEANS - (0)149 121 257 - efrau@porcelanosa.com COIGNIÈRES - PORCELANOSA COIGNIÈRES - PORCELANOSA PARIS IDF - (0)130 491 280 - efrau@porcelanosa.com MEAUX - PORCELANOSA MEAUX - PORCELANOSA ASSOCIATE - (0)160 092 828 - pierrestarck@orange.fr MONTIGNY- LES CÔRMEILLES - PORCELANOSA MONTIGNY - PORCELANOSA PARIS IDF - (0)139 311 979 - efrau@porcelanosa.com PARIS - PORCELANOSA CENTRE (RUE DU BAC) - PORCELANOSA PARIS IDF - (0)142 848 400 - efrau@porcelanosa.com TIGERY - PORCELANOSA PARIS IDF - (0)169 904 900 - efrau@porcelanosa.com VERT SAINT DENIS - PORCELANOSA MELUN - PORCELANOSA PARIS IDF - (0)160 565 747 - efrau@porcelanosa.com |
|--|

| |
|--|
| LANGUEDOC- ROUSSILLON CABESTANY - PORCELANOSA PERPIGNAN - PORCELANOSA ASSOCIATE - (0)677 423 996 - eric@loopsinvest.com NÎMES - PORCELANOSA NÎMES -SOCAMED - (0)466 282 780 - achats@socamed.porcelanosa.fr PEROLS - PORCELANOSA MONTPELLIER - SOCAMED - (0)467 503 600 - achats@socamed.porcelanosa.fr MIDI-PYRÉNÉES TOULOUSE - PORCELANOSA TOULOUSE - (0)534 565 760 - administration-toulouse@porcelanosa.fr NORD-PAS-DE-CALAIS LEZENNES - PORCELANOSA LILLE - PORCELANOSA PARIS IDF - (0)320 340 340 - efrau@porcelanosa.com PAYS DE LA LOIRE BEAUCOUJÉ - PORCELANOSA ANGERS - PORCELANOSA OUEST - (0)241 738 100 - angers@ouest.porcelanosa.fr GUÉRENDE - PORCELANOSA LA BAULE - PORCELANOSA OUEST - (0)240 607 273 - labaule@ouest.porcelanosa.fr |
|--|

| |
|---|
| LA CHAPELLE SAINT AUBIN - PORCELANOSA LE MANS - PORCELANOSA OUEST - (0)243 236 520 lemans@ouest.porcelanosa.fr LA ROCHE S/Y - PORCELANOSA LA ROCHE S/YON - PORCELANOSA OUEST - (0)251 241 217 - laroche@ouest.porcelanosa.fr ORVAULT - PORCELANOSA NANTES - PORCELANOSA OUEST - (0)228 073 950 - orvault@ouest.porcelanosa.fr SAINT HERBLAIN CÉDEX -CAP21 - PORCELANOSA OUEST - (0)240 169 400 - nantes.nord@ouest.porcelanosa.fr POITOU - CHARENTES CHASSENEUIL DU POITOU - PORCELANOSA POITIERS - PORCELANOSA OUEST - (0)549 119 787 poitiers@ouest.porcelanosa.fr PROVENCE-ALPES-CÔTE D'AZUR AUBAGNE - PORCELANOSA MARSEILLE - (0)442 624 330 - spitarch@porcelanosa.fr MANDELIEU LA NAPOULE - PORCELANOSA CANNES-MANDELIEU - (0)493 477 360 - spitarch@porcelanosa.fr NICE - PORCELANOSA NICE - PORCELANOSA ASSOCIATE - (0)493 041 963 - info@porcelanosa-nice.fr RHÔNE ALPES AUVERGNE CHAMPAGNE AU MONT D'OR - PORCELANOSA LYON - EUROCERAMIQUE - (0)478 668 151 - tduprat@euroceramique.porcelanosa.fr SAINT ÉTIENNE - PORCELANOSA SAINT ÉTIENNE - PORCELANOSA ASSOCIATE - (0)477 305 676 - hilmi@saintetienne.porcelanosa-associate.com |
|---|

| |
|--|
| FRENCH POLYNESIA / POLYNÉSIE FRANÇAISE PAPEETE (TAHITI) - MCM TIPAERUI - (689) 42 58 54 - contact@mcm.pf |
|--|

| |
|---|
| GHANA ACCRA - CASA TRASACCO - PORCELANOSA ASSOCIATE - 302823322 - info@casatrasacco.com |
|---|

| |
|--|
| GEORGIA TBILISI - LUXOR - (32) 38 88 98 - david@luxor.ge |
|--|

| |
|--|
| GERMANY AACHEN - SCHMIDT RUDERSDORF WUERSELEN - 0 2405413850 - info@schmidt-rudersdorf.de AALEN-ESSINGEN - TAXIS ESSINGEN - 0 736592230 - aalen@taxis.de ACHIM - W. LINNENBECKER - 0 4202521947 - j.gladewitz@linnenbecker.de ALZEY - J.N.KOEBIG - 0 6731488600 - alzey@koebig.de ASCHAFFENBURG - KALKWERKE - 0 6021360162 - schaeffer@kalkwerke.com BAD SALZUFLEN - W. LINNENBECKER GmbH - 0 52225301221 - e.janott@linnenbecker.de BERGISCH GLADBACH - SCHMIDT RUDERSDORF - 0 2204400758 - info@schmidt-rudersdorf.de BERLIN - KERANA Keramik und Natursteinhandel - 0 3031868318 - stilwerk@kerana.de BERLIN - W. LINNENBECKER BERLIN - 0 3075688728 - b.sauer@linnenbecker.de BERLIN - FLIESENPARADIES GLAESKE+SEFZIG - 0 306507370 - info@fliesenparadies-berlin.de BOFFZEN - HERMANN BACH GmbH & Co.KG - 0 5271955251 - Vertrieb.bo@bach.handel.de BONN - SCHMIDT RUDERSDORF BONN - 0 228559160 - info@schmidt-rudersdorf.de BOTTROP - W. LINNENBECKER GmbH&Co.KG - 0 2041795813 - g.luedemann@linnenbecker.de BRUCHSAL - TAXIS BRUCHSAL - 0 725180050 - bruchsal@taxis.de BURGSTÄDT - FLIESEN THOMAS Fliesengrosshandel - 0 37 24 1856 0 - burgstaedt@fliesen-thomas.eu CRAILSHEIM - TAXIS CRAILSHEIM - 0 7951301143 - crailsheim@taxis.de DORTMUND - W. LINNENBECKER GmbH Co.KG - 0 23156209022 - j.joppien@linnenbecker.de DÜREN - SCHMIDT RUDERSDORF DÜREN - 0 2421968090 - info@fliesenwelt-dueren.de EISENBERG / PFALZ - J.N.KOEBIG - 0 35511450 - eisenberg@koebig.de EISLEBEN - HERMANN BACH GmbH & Co.KG - 0 3475776141 - vertrieb.el@bach-handel.de ERFURT - FLIESENZENTRUM ERFURT - 0 3614270720 - Gruenewald@fliesenzentrum-erfurt.de ERKRATH - W. LINNENBECKER GmbH - 0 2119250319 - rbrokerhoff@linnenbecker.de ESCHWEGE - HERMANN BACH GmbH & Co.KG - 0 56512271041 - vertrieb.esw@bach-handel.de FRANKFURT / MAIN - J.N.KOEBIG - Haus der Fliesen - 0 694050036 - frankfurt@koebig.de |
|--|

>>>>

| |
|---|
| FULDA - OSWALD KERAMIK UND STEIN GmbH - 0 661941510 - info@keramikundstein-fulda.de GERA - BAUZENTRUM LÖFFLER - 0 3654430700 - info@bauzentrum-loeffler.de GÖRLITZ - FLIESEN-PEDERSEN - 0 3581402809 - fliesen.pedersen@on-line.de GÖTTINGEN - HERMANN BACH GmbH & Co.KG - 0 5515048941 - vertrieb.goe@bach-handel.de GREIZ - BAUZENTRUM LÖFFLER - 0 3661705010 - info@bauzentrum-loeffler.de GUNDELFINGEN - TAXIS GUNDELFINGEN - 0 7615577410 - gundelfingen@taxis.de HAMBURG - CROONEN - 0 40833830 - croonen@croonen.de HEIDENAU - FLIESEN EHRlich - 0 352952850 - manuela.werner@fliesen-erlich.de HUNGEN - MÜHL24 - 0 640252000 - info@muehl.de JENA - FLIESENZENTRUM ERFURT - 0 3641532570 - robert.schulze@fliesenzentrum-erfurt.de KIEL - CROONEN - 0 4315402630 - croonen@croonen.de KIEL - HEINRICHS FLIESENMARKT - 0 431537340 - kiel@heinrichs-fliesenmarkt.de KOBLENZ - J.N.KOEBIG - 0 261981690 - koblenz@koebig.de KRANICHPELD - MÜHL24 - 0 36450330 - info@muehl.de LEIPZIG - FLIESEN THOMAS Fliesengrosshandel - 0 34130855825 - ksieg@fliesen-thomas.de LANDSBERG AM LECH - TAXIS LANDSBERG AM LECH - 0 819192460 - landsberg@taxis.de LEVERKUSEN - SCHMIDT-RUDERSDORF - 0 2148681310 - info@schmidt-rudersdorf.de LOBNITZ - SACHSENKERAM - 0 342087400 - info@sachsenkeram.de LÜBECK - HEINRICH'S FLIESENMARKT - 0 4518966693 - neugebauer@heinrichs-fliesenmarkt.de MAINZ - J.N.KOEBIG - 0 6131694245 - Sonja.Klag@KOEBIG.de MERSEBURG - HERMANN BACH GmbH & Co.KG - 0 346147313 - vertrieb.mb@bach-handel.de MESCHDE - W.LINNENBECKER GmbH & Co. KG - 0 2919528221 - m.buenner@linnenbecker.de MÜNCHEN - CERAMICAS OHG - 0 893182800 - teilhauer@porcelanosa.com MÜNSTER - W.LINNENBECKER GmbH & Co. KG - 0 2519791221 - dsteinebel@linnenbecker.de NORDHAUSEN - HERMANN BACH GmbH & Co.KG - 0 3631633126 - vertrieb.ndh@bach.handel.de NÜRNBERG - HEINRICH CHRIST GmbH&Co.KG - 0 911643180 - Rath@Fliesenhaus-Christ.de PLAUEN - MATTHIAS SCHUH - 0 3741203881 - info@handelsvertretung-schuh.de POTSDAM OT FAHRLAND - KERANA Keramik und Natursteinhandel - 0 3320854716 - mario.rohde@kerana.de RADEBEUL - FLIESEN EHRlich - 0 3518931410 - Dierk.Ruscher@fliesen-ehrich.de REUTLINGEN - TAXIS REUTLINGEN - 0 7121988419 - reutlingen@taxis.de RONNENBERG/EMPELDE - W.LINNENBECKER GmbH& Co.KG - 0 5114389036 - a.kokott@linnenbecker.de ROSTOCK - CROONEN - 0 381609620 - croonen@croonen.de SCHRAMBERG - SULGEN - ARMBRUSTER GmbH - 0 7422280080 - info@armbruster-fliesen.de SCHWERIN - CROONEN - 0 386529180 - croonen@croonen.de STUHR-MOORDEICH - NORBERT BANG - 0 4215659178 - Hoyer-Bang@t-online.de STUTTGART FEUERBACH - TAXIS STUTTGART - 0 711890030 - stuttgart@taxis.de VÖLKLINGEN / SAAR - NIEDERER GmbH - 0 6868980248 - ncg@niederer.de VS-SCHWENNINGEN - TAXIS SCHWENNINGEN - 0 7720692728 - schwenningen@taxis.de WIESBADEN - J.N.KOEBIG - 0 6112781213 - wiesbaden@koebig.de |
|---|

| |
|--|
| GREECE THESSALONIKI - HATZIGEORGIOU, S.A. - 00 2310 752 902 - kmgeorv@hol.gr THESSALONIKI / PYLAIÁ - PORCELANA - 2310 47 47 67 - eg@porcelana.gr THESSALONIKI / RETZIKI - PORCELANA - 2310 672 340 - er@porcelana.gr ATHENS / PENTELIS - PORCELANA - 210 810 53 30 - ep@porcelana.gr ATHENS / VOULIAGMENIS - PORCELANA - 210 96 07 010 - ev@porcelana.gr ATHENS / LENORMAN - PORCELANA - 210 5156 163 - eln@porcelana.gr LARISA - PORCELANA - 2410 619 999 - el@porcelana.gr SERRES - PORCELANA - 23210 36157 - es@porcelana.gr LOANNINA - PORCELANA - 26510 92735-7 - ei@porcelana.gr LEFKADA - PORCELANA - 2645 0 72100 - lefkada@porcelana.gr ASPROPIRGOS - EPENDISI S.A. - 21 05 59 45 20 - dimirtia@ependisi.com.gr |
|--|

| |
|--|
| HONG-KONG WANCHAI - PACIFIC BLD - +85298819539 - lorraine@pacificbuilding.com.hk WANCHAI - REGENT BLD - +85228023228 - carmen@rbmsg.com HEADQUARTER OFFICE Penthouse (52/F), China Online Centre, 333 Lockhart Road, Wanchai MONGKOK (KOWLOON SIDE) Futura (G/F, 300 Portland Street) Tile Concept (G/F, 285 Portland Street) R & B (G/F, 286 Portland Street) Uptown (G/F, 290 Portland Street) Casa 88 (G/F, 338 Portland Street) My Shop (G/F, 314 Portland Street) Dolce Vita (G/F, 280 Portland Street) YUEN LONG (NEW TERRITORIES) Heritage (G/F, 69 Fung Cheung Road) Mira (G/F 30-36 Hop Yick Road) WANCHAI (HONG KONG SIDE) LS3 (G/F, 183 Lockhart Road) Muse (G/F, 187 Lockhart Road) RBMS (G/F, 284 Lockhart Road) FEI Concept (G/F, 177 Lockhart Road) Home Savoy (G/F, 151B Lockhart Road) Luxe (G/F, 282 Lockhart Road) La Maison (G/F, 189 Lockhart Road) My Habit (G/f, 308 Lockhart Road) |
|--|

| |
|--|
| HUNGARY BUDAPEST - PORCA HUNGARY - 0612370878 - www.porchahungary.hu |
| ICELAND REYKJAVIK - ÄLFABORG E.H.F. - 5 68 67 55 - ossur@alfaborg.is |

| |
|---|
| INDIA NEW DELHI - DREAM HOME - 29213290 - aggarwalvijay@sify.com CHENNAI - AARAV MARKETING - 919999910667 - aarav.marketing@yyahoo.com |
|---|

| |
|---|
| INDONESIA JAKARTA (MANGGA DUA) - WISMA SEHATI - 62 21 6013303 - manggadua@wismasehati.com JAKARTA (POLIM) - WISMA SEHATI - 23 21 72787711 - polim@wismasehati.com TANGERANG - WISMA SEHATI - 32 21 537278 - bsd@wismasehati.com SURABAYA - WISMA SEHATI - 62 31 5462868 - surabaya@wismasehati.com BANDUNG - WISMA SEHATI - 62 22 7238515 - bandung@wismasehati.com SEMARANG - WISMA SEHATI - 32 24 3562233 - semarang@wismasehati.com |
|---|

DISTRIBUIDORES DISTRIBUTORS

PAÍS - CIUDAD - DISTRIBUIDOR - TELÉFONO - E-MAIL COUNTRY - CITY - DISTRIBUTOR - PHONE - E-MAIL

IRAN

TEHRAN - BORJ. AZIN "P.J.S. Co" - 880 50517-8 - info@borjazin.com

IRELAND

CORK - O. B. HEATING, BATHROOMS & TILES - 214 310000 - info@obcork.ie
DUBLIN - TILESTYLE - 3018 555200 - info@tilestyle.ie
RATHNEW - MILLER BROTHERS STONE - 0404 32222 - sales@millerbro.s.ie

ISRAEL

YECHIEL TOPOLSKI - 48 25 61 52 - tyechiel@netvision.net.il

ITALY

ANDRIA (BA) - MIDIL CERAMICHE, S.A.S. - 08 83566466 - info@midilceramiche.it
BERGAMO (BG) - PORCELANOSA BERGAMO - PORCELANOSA ASSOCIATE - 03 5299984 - info@porcelanosabergamo.it
CORSICO (MI) - PORCELANOSA LOMBARDIA, S.P.A. - 02 45864310 - porcelanosa.lombardia@porcelanosa.it
MILANO (MI) - PORCELANOSA MILANO - 02 43998965 - porcelanosa.lombardia@porcelanosa.it
MILANO (MI) - SPAZIO LIBIA 3 - PORCELANOSA ASSOCIATE - 02 87246767 - info@spaziolibia3.it
ROMA (RM) - PORCELANOSA ROMA S.P.A. - 06 8889977 - porcelanosa.roma@porcelanosa.it
SASSUOLO (MO) - PORCELANOSA S.P.A. - 05 36806677 - porcelanosa@porcelanosa.it

JAPAN

OSAKA - HIRATA TILE CO., LTD - 816 65321280 - m_nishihashi@hiratatile.co.jp
OSAKA - YOSHIMOTO TRADING CO., LTD - 81357774845 - ide@yoshimoto-s.com
TOKYO - DOUTOMI CORPORATION - 81335603377 - masuyama@duotomi.co.jp
TOKYO - RIVIERA CO. - 81542669711 - nihashi@riviera.jp
TOKYO - DINAONE/LIXIL - +81 90 7433 4744 - a.takei@lixil.co.jp

JORDAN

AMMAN - AYMAN ABDALLAT & PARTNER CO - 5672376 - abdallat@go.com.jo

KAZAKHSTAN

ALMATY - ALTAIR - 727 393 56 17 - altair.alma@mail.ru
AKTOBE - ALTAIR - 7132 52 36 67 - altair-aktobe@mail.ru
ASTANA - KERAMIKA STROY - PORCELANOSA ASSOCIATE - 7172 40 40 40 - info@sunmedia.kz
ASTANA - ALTAIR - 7172 34 64 69 - salon_altair@mail.ru
ASTANA - DOS - 7172 946 005 - td_dos@mail.ru
ALMATY - PALATIN HILL - 727 351 98 98 - info@palatin.kz

KYRGYZ REPUBLIC

BISHKEK - KERAMIN KYRGYZYA - (312) 51 05 05 - salon_keramin@mail.ru

KOREA

SEOUL - YOUNG JIN TIM - 82 70088551010 - hybravat@hotmail.com
SEOUL - GAYOUNG CERAMICS - 82 237850542 - wave0111@naver.com

KOSOVO

PRISHTINA - NPT KERASAN - 044 507 099 - valton@kerasan.net

KUWAIT

HAWALLY - HASSAN ABUL - 22624466 - info_kw@hassanabul.com

LATVIA

RIGA - TORMANIS UN PARTNERI - (7) 84 45 11 - info@tormans.lv

LEBANON

SIN EL FIL - GEAHCHAN GROUP - 1480520 - info@geahchangroup.com
NAHER EL MOTT - PORCELANOSA GROUP - 14800520 - info@geahchangroup.com

LIBYA

BENGHAZI - BEN ALI SHOWROOM - 612220618 - benalico2002@yahoo.com

LITHUANIA

KAUNAS - IRIS - (37) 40 99 70 - iris@iris.lt
VILNIUS - IRIS - (5) 213 66 67 - iris@iris.lt
VILNIUS - OGRINDA - (5) 260 78 54 - oksana@ogrinda.lt

LUXEMBOURG

LUXEMBOURG - C.M. - +33 (0) 622 197 416 - cmroz@lorceram.porcelanosa.fr

MADAGASCAR

ANTANANARIVO - LE PALAIS DES VOUVEAUTÉS - GROUPE FILATEX - +261 2022 22631 - mourtouzaly.abidhousen@groupe-filatex.com

MALAYSIA

KUALA LUMPUR - APEX CERAMIC CITY - +603 4043 8333 - apexhq@apexceramicscity.com

MALTA

BIRKIRKARA - ROGER SATARIANO AND SON LTD. - 21 49 21 49 - info@satariano.com

MAURITIUS

SEVEND BAIE - LISING & CO +230 242 12 48 - import@lisinggroup.com
PORT LOUIS - LISING & CO - +230 242 30 88 - import@lisinggroup.com

MEXICO

MEXICO D.F. - PORCELANOSA MEXICO S.A. DE C.V. - 55 26200186 - oficinas@porcelanosamexico.com

MOLDOVA

CHISINAU - DALIA - 22 238326 - dalia@starnet.md
CHISINAU - KERAMIN - 22 405142 - anna.bulighina@gmail.com

MONACO

MONACO - PORCELANOSA MONACO - PORCELANOSA ASSOCIATE - +377 93 502 387 - so@porcelanosamonaco.com

MONTENEGRO

PODGEICA - ENTEXT - 382 20 260 831 - info@entext.me

MOROCCO

CASABLANCA - EXPO-BAIN - 522985151 - info@expobain.ma
CASABLANCA - GLOBE CERAMIQUE - 522394301 - globeceram@menara.ma
RABAT - EXPO-BAIN - 537230417 - info@expobain.ma
MARRAKECH - AL HAMRA CERAMIQUE - 524332147 - alhamraceram@gmail.com
TANGER - ETS TAHIRI - 93733373 - karimbentahar@sanitaire2000.com
FES - ZAHRA CERAMIQUE - 535931322 - zahraceramique@menara.ma
NADOR - CENTRE CERAMIQUE - 536380444 - centreceramique@menara.ma

THE NETHERLANDS

AMSTERDAM - PGN CERAMICA B.V. - +31 20 737 2845 - info@porcelanosa.nl

NEW CALEDONIA / NOUVELLE CALÉDONIE

NOUMEA - HPC-GROUPE SOPEMA - +637 28 16 36 +687 28 10 43 - german.lugo@sopema.nc

NEW ZEALAND

ADELAIDE - FRANK MANTOVAN (NEW ZEALAND PORCELANOSA GROUP REPRESENTATIVE) - 61412604055 - frank@australianoffice.com.au
AUCKLAND - JACOBSEN CREATIVE SURFACES - 95241475 - info@jcs.co.nz
WELLINGTON - JACOBSEN CREATIVE SURFACES - 95241475 - info@jcs.nez
CHRISTCHURCH - JACOBSEN CREATIVE SURFACES - 95241475 - info@jcs.nez

NIGERIA

LAGOS - POSMORETI - PORCELANOSA ASSOCIATE - 809 037 1913
info@lagos.porcelanosa-associate.com

NORWAY

BERGEN - NORFLIS VEST - +47 55948260 - anne.mjaaseth@modena.no
FAGFLIS - www.fagflis.no
STAVANGER - MODENA GRUPPEN AS - +47 51443150 - post@modena.no

OMAN

MUSCAT - AL FARAS INTERNATIONAL - PORCELANOSA ASSOCIATE - 24505033 - sales@alfarasint

PAKISTAN

LAHORE - 4 WALLS PVT LTD - 0092 321 4036091 - rehanqaiser67@hotmail.com

PANAMA

PANAMÁ - EUROCER - PORCELANOSA ASSOCIATE - 215 3660 - gerencia@eurocersa.com

PARAGUAY

ASUNCIÓN - IPALE ALTA GAMA - 981 22 27 28 - pablolucian@gmail.com

PERÚ

LIMA - ARQ-STUDIO - 435 5729 - gcanepa@arq-studio.com
LIMA - PORCELANOSA PERÚ - 9 4600 7828 - ricardo.vera@porcelanosagrupo.com

PHILIPPINES

MANILA - CASA EUROPA - PORCELANOSA ASSOCIATE - +632 5195818

POLAND

BIELSKO-BIALA - ADARI - 338220449 - bielsko@adari.com.pl
CZESTOCHOWA - FUGA - 034 368 29 44 - fuga@fuga.net.pl
GLIWICE - ADARI - 322322155 - gliwice@adari.com.pl
GLIWICE - SANIMEX - 0322 708 029 - robert@sanimex.com.pl
GORZOW - STEMAR - 0957 204 555 - sekretariat@stemar.pl
JEJKOWICE - CERMAR 2 - 032 430 2204 - cermar2@o2.pl
KATOWICE - ADARI - 322589574 - katowice@adari.com.pl
KATOWICE - MAX FLIZ - 0327209200 - lazienki@katowice.max-fliz.pl
KRAKOW - MAX FLIZ - 0122 907 121 - diana_w@op.pl
LODZ - GRES - 0814 450 301 - gressj@neostrada.pl
LUUBLIN - ANDBUD - 081 469 9617 - lublin@and-bud.com.pl
OLSZTYN - KWADRAT - 089 539 1646 - kwadratspzo@wp.pl
PIOTRKOW TRYBUNALSKI - MAR AND PARTNERS SC - 446499705 - biuro@estile.pl
POZNAN - STEMAR POZNAN - 616425802 - poznan@stemar.pl
RZESZOW - ANDBUD - 017 785 1020 - rzeszow@and-bud.com.pl
TARNOBREZEG - ANDBUD - 015 823 0148 - plytki@and-bud.com.pl
TYCHY - ADARI - 0322 322 155 - adari@adaro.com.pl
WARSZAWA - GALERIA VENIS - 0226 730 371 - bartycka@anicar.com.pl
WROCLAW - MAX FLIZ - 0784 980 809 - g.ilski@maxfliz-wnetrza.pl

POLYNÉSIE FRANÇAISE / FRENCH POLYNESIA

PAPEETE (THAITI) - MCM TIPAERVI - (69) 425854

PUERTO RICO

SAN JUAN - THE TILE SHOP - 787 775 2030 - miriam@themarkbleshop.com

QATAR

DOHA - UNITED SUPPLIES CO - 4685277 - usc_qatar@qatar.net.qa

REP. DOMINICANA

SANTO DOMINGO - CARABELA - 809 544 2560 - info@carabela.com.do

REP. MACEDONIA

TETOVO - TE LINDI - 075363835 - pocelanosamk@yahoo.com
SKOPJE - TE LINDI - 075363835 - pocelanosamk@yahoo.com
SKOPJE - PORCELANO AMBIENT - 026121669

REUNION - LA RÉUNION

ST. ANDRÉ - GROUPE RAVATE - +262 262 467 933 - contact@ravate.com
ST. DENIS - BUTOR - GROUPE RAVATE - +262 262 904 040 - contact@ravate.com
ST. PAUL - GROUPE RAVATE - +262 262 453 737 - contact@ravate.com
ST. PIERRE - GROUPE RAVATE - +262 262 961 517 - contact@ravate.com

ROMANIA

BUCHAREST - WELLNEX HIDROTECH S.R.L. - 021 256 35 04 - mariana.brezeanu@deltadr.ro
BUCHAREST - GLAMOUR DESIGN - 0321 2293210 - cristina.ferent@diseno.ro
ORADEA - MAISON DESIGN PORCELANOSA - +40 743507811 - maison.porcelanosa@gmail.com

RUSSIA

EKATERIMBURGO - BOMOND - (922) 135 35 92 - ural@bomondceramica.ru
IRKUTSK - PIRAMIDA - (3952) 48 31 13 - irk_piramida@mail.ru
KHABAROVSK - DOM APEX - (4212) 42 12 00 - info@apexdv.ru
KRASNODAR - BOMOND - (8612) 34 10 75 - krasnodar@bomondceramica.ru
KRASNOYARSK - ELIT STROY (391) 259 59 15 - 774516@elitkras.ru
MAKHACHKALA - T.D. MODERN - (8722) 676 569 - moderneco@gmail.com
MOSKVA - ARTISAN - (495) 742 40 40 - artisanshop@mtu-net.ru
MOSKVA - MASTERDOM - (495) 984 32 42 - md@opt-plitka.com
MOSKVA - ZODIAK - (495) 730 97 97 - salon@zcc.ru
NOVOSIBIRSK - MOY DOM - PORCELANOSA ASSOCIATE - 913 989 14 98 - sergey.davydov@novosibirsk.porcelanosa-associate.com
PYATIGORSK - BOMOND - (8793) 97 55 44 - bomond_kmv@mail.ru
ROSTOV NA DONU - BOMOND - (863) 266 50 34 - rostov@bomondceramica.ru
ST. PETERSBURG - DOM LAVERNA - (812) 331 27 21 - s.elnikov@domlaverna.ru
ST. PETERSBURG - NOVUS - (812) 320 69 50 - denis@novusceramics.ru
ST. PETERSBURG - ZODIAK - (812) 994 79 49 - zccspb@gmail.com
SOCHI - BOMOND - (918) 346 27 27 - krasnodar@bomondceramica.ru
STAVROPOL - SALON VALENCIA - (8652) 29 81 41 - valencia@mail.stv.ru
TYUMEN - DOM PLITKI TERRA - (3452) 41 09 61 - market@kovchegtm.ru
VLADIVOSTOK - DOM APEX - (4232) 30 06 88 - tyle@apexdv.ru
VOLGOGRAD - BOMOND - (8442) 944 709 - volgograd@bomondceramica.ru

SAUDI ARABIA

BRISDAH - BRANCH OF ESSA MOHAMMED BIN LADEN EST - 2562703 - aztaman@hotmail.com
RIYADH - MOHAMMED M. AL DOSSARY STORES - 8348581 - admin@aldossary-stores.com
DAMMAM - MOHAMMED M. AL DOSSARY STORES - 8340103 - admin@aldossary-stores.com

SERBIA

BEOGRAD - CERAMIC BY PORCELANOSA D.O.O. - 011 334 3026 - porcel@sbbs.rs
BEOGRAD - ENERGYNET - 011 231 0886 - beograd@energynet.rs

SINGAPORE

SINGAPORE - RICE FIELDS - 62273456 - terrytan@rice-fields.com
SINGAPORE - FERNANDO MARTIN (SINGAPORE PORCELANOSA GROUP REPRESENTATIVE) - 64621620 - fmartinbenito@gmail.com
SINGAPORE - HAFARY PRIVATE LIMITED - +656 6047 702

SLOVAKIA

KOSICE - ELKEM SRO - 055 728 16 15 - objednavky@elkem.sk
BRATISLAVA - CERSA - 02 44442833 - obchod@cersa.sk
KOSICE - VODOARM SRO - 055 62 22 660 - luciabalogova@vodoarm.sk

SLOVENIA

MARIBOR - MURRENA GRES D.O.O. - 02/4805411 - info@murrenagres.si

SOUTH AFRICA

JOHANNESBURG - AFRIKANO TILE&DECOR - 8392333 - info@afrikano.com

SRI LANKA

COLOMBO - RANJANAS CERAMIC - 112543255 - wiki@ranjanasceramic.lk

SWEDEN

BROMMA - KAKELPALATZET AB - (+46) (0) 856487831
GÖTEBORG - KAKELPALATZET AB - (+46) (0) 31571478
HELSINGBORG - INTERNI KAKELSTUDIO I SVERIGE AB - 042 400 44 88 - kontakt@interni.se
KATRINEHOLM - KAKELPALATZET AB - (+46) (0) 15051740
MALMÖ - ROJON KAKEL & INTERIOR AB - (+46) (0) 406858530 - ulrik.jonsson@rojon.se
MALMÖ - KERMA KAKEL AB - (+46) (0) 40312240 - info@kerma.se
MÖLNDAL - KAKELPALATZET (Central) - (+46) (0) 317765051 - info@kakelpalatzet.se
NYKÖPING - KAKELPALATZET AB - (+46) (0) 155200999
UDDEVALLA - KAKELPALATZET AB - (+46) (0) 522645400

SWITZERLAND

ARBON - HAMA KERAMIKDESING GMBH - 0 714466166 - jad@hama-keramikdesign.ch
BADEN-DÄTTLWIL - SABAG BADEN-DÄTTLWIL - 0 564830000 - daettwil@sabag.ch
BASEL - KOHLER SABAG AG BAUKERAMIK - 0 61337 8383 - baukeramik.basel@sabag.ch
BASEL-BÄLE - PORCELANOSA BASEL - PORCELANOSA ASSOCIATE - 0 616930000 - immobilien@seckinger.ch
BERN - BAUMAT - 0 313309684 - thomas.mathys@baumat.ch
BIEL/BIENNE - SABAG BIEL AG - 0 323282844 - esther.magistris@sabag.ch
BREMARTEN - JOHO BAUKERAMIK - 0 566220813 - info@joho-baukeramik.ch
BUBIKON - HUG BAUSTOFFE AG - 0 449059700 - angela.rapachiale@hug-baustoffe.ch
CRISSIER - SABAG CRISSIER - 0 216330680 - chantal.pachaud@sabag.ch
DELEMONT - MATERIAUX SABAG SA DELEMONT - 0 324216216 - Antonio.Nanton@matsabag.ch
GENEVE/GENF - SABAG GINEBRA - 0 229080690 - antonio.ordonez@sabag.ch
HAEGENDORF - SABAG HAEGENDORF AG - 0 622090985 - phuong.vo@sabag.de
KONIZ - SABAG BERN - 0 319795656 - koeniz@sabag.ch
LUZERN/ROTHENBURG - SABAG LUZERN AG - 0 412897272 - sandro.mariani@sabag.ch
NEUCHÂTEL/NEUENBURG - SABAG NEUCHÂTEL - 0 327299494 - neuchatel@sabag.ch
RAPPERSWIL-JONA - SABAG JONA - 0 552251500 - jona@sabag.ch
RÜTI B. BÜREN - STEIN & KERAMIK MARTIN SCHENK - 0 323512244 - info@steinkeramik.ch
SEVLEN - KAISER AG BAD+PLATTI - 0 817852242 - kaiser@kaiser-plaetli.ch
VOLKETSWIL - MPV HANDELS AG - 0 433995300 - info@mpv-baukeramik.ch
YVERDON-LES-BAINS - SABAG YVERDON -LES-BAINS - 0 244234444 - yverdon@sabag.ch
ZÜRICH - SABAG BAUKERAMIK AG - 0 4449778080 - karin.arnet@sabagbaukeramik.ch

TAIWAN

KAOHSIUNG - NEW CENTURY - +886932745089 - newcntry@ksts.seed.net.tw
TAIPEI - NEW CENTURY - +886932745089 - newcentury@ksts.seed.net.tw

THAILAND

BANGKOK - BOONTHAVORN - +66269306506 - daniel@boonthavorn.com

TUNISIA

LIFESTYLE - 71861551 - lifestyle@planet.tn
ETTAAMIR NEGOCE - 70939459 - dg@ettaamir-negoce.com.com

TURKEY

ISTANBUL - CHEMIMPEKS FANTASIA SERAMIK - 2757511 - info@fantasiaseramik.com
ANKARA - KAYHAN YAPI - 2317390 - mesut.tosbat@khayanuyapi.com.tr
BURSA - HSF PROJECT TASARIMDEK YAPI MALZ - +224 4510224 - halil@no-two.com

TURKMENISTAN

ASHKHABAD - AK TAY - (12) 22 62 53 - dovran@me.com

UAE

ABU DHABI - GALAXY TRADING - PORCELANOSA ASSOCIATE - 2222192 - bassam@capitalinvestment.ae
DUBAI - GALAXY TRADING - PORCELANOSA ASSOCIATE - 42696882 - bassam@capitalinvestment.ae

UKRAINE

DNIPROPETROVSK - EUROPA - 562 31 27 53 - klim107@yandex.ru
KHARKOV - CERAMIC FASHION - (050) 402 63 00 - info@ceramic-fashion.com.ua
KHARKOV - EUROPA - (057) 732 57 37 - europeceramics@rambler.ru
KYIV - CERAMIK CITY - (44) 392 29 41 - kuchenyuk.o@agromat.ua
KYIV - CERAMIK FAHION (44) 392 29 22 - khlysta.o@agromat.ua
KYIV - AGROMAT TSENTR (44) 499 03 33 - usenko.m@agromat.ua
LVIV - AGROMAT INTERIER (32) 293 56 65 - martsinkovskyy.p@agromat.ua
ODESSA - AGROMAT INTERIER (482) 37 85 40 - zvers.o@agromat.ua
RIVNE - CERAMIC FASHION - (0362) 645 605 - cf_rivne@keramika.rv.ua

UNITED KINGDOM

BRISTOL - PORCELANOSA WESTERN LTD. - 0117 9597151 - bristol@porcelanosa.co.uk
CANNOCK - PORCELANOSA MIDLANDS LTD. - 0154 3223025 - cannock@porcelanosa.co.uk
CARDIFF - PORCELANOSA WESTERN LTD. - 0292 0465166 - cardiff@porcelanosa.co.uk
CROYDON - PORCELANOSA SOUTH EAST LTD. - 0844 4818953 - croydon@porcelanosa.co.uk
DONCASTER - PORCELANOSA YORKSHIRE LTD. - 0130 2304713 - doncaster@porcelanosa.co.uk
EDINBURGH - PORCELANOSA SCOTLAND LTD. - 0131 3353883 - edinburgh@porcelanosa.co.uk
EXETER - PORCELANOSA WESTERN LTD. - 0139 2215552 - exeter@porcelanosa.co.uk
FULHAM - PORCELANOSA SOUTH EAST LTD. - 0844 4818952 - fulham@porcelanosa.co.uk
GLASGOW - PORCELANOSA SCOTLAND LTD. - 0141 5331000 - glasgow@porcelanosa.co.uk
JERSEY - PASTELLA CERAMICS - 0153 4870167 - info@pastella.co.uk
LEEDS - PORCELANOSA YORKSHIRE LTD. - 0113 220 60 90 - leeds@porcelanosa.co.uk
LONDON - PORCELANOSA SOUTH EAST LTD. - 0844 4818959 - clerkenwell@porcelanosa.co.uk
MANCHESTER - PORCELANOSA NORTH WEST LTD. - 0161 8173300 - manchester@porcelanosa.co.uk
NEWCASTLE - PORCELANOSA SCOTLAND LTD. - 0191 2725224 - newcastle@porcelanosa.co.uk
NORWICH - PORCELANOSA SOUTH EAST LTD. - 0160 3789363 - norwich@porcelanosa.co.uk
NOTTINGHAM - PORCELANOSA MIDLANDS LTD. - 0115 9836500 - nottingham@porcelanosa.co.uk
PETERBOROUGH - PORCELANOSA SOUTH EAST LTD. - 0173 3325111 - peterborough@porcelanosa.co.uk
READING - PORCELANOSA SOUTH EAST LTD. - 0844 4818954 - reading@porcelanosa.co.uk
SHEFFIELD - PORCELANOSA YORKSHIRE LTD. - 0114 229 01 90 - sheffield@porcelanosa.co.uk
SOLIHLUL - PORCELANOSA MIDLANDS LTD. - 0121 7466464 - solihull@porcelanosa.co.uk
SOUTHAMPTON - PORCELANOSA SOUTH EAST LTD. - 0844 4818956 - southampton@porcelanosa.co.uk
WARRINGTON - PORCELANOSA NORTH WEST LTD. - 0192 5237807 - warrington@porcelanosa.co.uk
WATFORD - PORCELANOSA SOUTH EAST LTD. - 0844 4818961 - watford@porcelanosa.co.uk

UZBEKISTAN

TASHKENT - PREMIUM CONCEPT - (71) 256 29 05 - zodsher@gmail.com

URUGUAY

MONTEVIDEO - BOSCH - 2708 4545 - jmorante@bosch.com.uy

USA

CALIFORNIA
ANAHEIM - PORCELANOSA CALIFORNIA - 714 772 3183 - info@porcelanosa-usa.com
BEVERLY HILLS - PORCELANOSA CALIFORNIA - info@porcelanosa-usa.com
SAN FRANCISCO - PORCELANOSA CALIFORNIA - 415 593 7763 - info@porcelanosa-usa.com
SAN JOSE - PORCELANOSA CALIFORNIA - 408 467 9400 - info@porcelanosa-usa.com
COLORADO
DENVER - PORCELANOSA COLORADO - 714 772

DISTRIBUIDORES DISTRIBUTORS

ESPAÑA / PORTUGAL

DISTRIBUIDOR - DIRECCIÓN - CIUDAD - TELÉFONO - FAX

ESPAÑA

A CORUÑA

PORCELANOSA - Pol. Comercial Costa Vella - SANTIAGO DE COMPOSTELA - T: 981 897 595 - F: 981 530 901
PORCELANOSA - Gral Pardiñas, 13 Bajo - SANTIAGO DE COMPOSTELA - T: 981 569 230 - F: 981 569 230
PORCELANOSA - Clara Campoamor,13-15 (Montouto)-Teo- SANTIAGO DE COMPOSTELA - T: 981 509 270 - F: 981 819 334
NEIRA Y ORTEGAL, S.L. - Ctra. Catabois, 258 - FERROL - T: 981 326 532 - F: 981 324 951
NEIRA Y ORTEGAL, S.L. - Ctra. C-642 s/n, Cuiña - ORTIGUEIRA - T: 981 400 880 - F: 981 400 883
PEREZ DOMÍNGUEZ PUEBLA, S.L. - C/ Angustia, 30 - PUEBLA DEL CARAMINAL - T: 981 830 214 - F: 981107219
SUMINISTROS VIA-MAR, S.L. - Médico Rodríguez, 18-20 - A CORUÑA - T: 981 279 431 - F: 981 279 431
SUMINISTROS VIA-MAR, S.L. - Avda. Fraga Iribarne, s/n - BETANZOS - T: 981 772 190 - F: 981 774 257
JESÚS PEDROUZO, S.L. - C/ Valle Inclán, 24 - CARBALLO - T: 981 701120 - F: 981 701010
RIANOIA SUMINISTRO CONST., S.L. - C/ Fray Luis Rodríguez, s/n - NOIA - T: 981 824145 - F: 981 821650
B. FANDIÑO LADO S.L. - C/Valdepeñas, s/n - 15270-CEE - T: 981 748 003 - F: 981 748 004
CAPELO GARCIA, MANUEL FELIPE - LG San Mamed, s/n - 15293-CARNOTA - T: 981 857 081

ÁLAVA

JORGE FERNÁNDEZ - Los Herrán, 30 - VITORIA-GASTEIZ - T: 945 254 755 - F: 945 259 668
JORGE FERNÁNDEZ - Pol. de Jundiz. Paduleta, 53 - VITORIA-GASTEIZ - T: 945 244 250 - F: 945 229 321

ALBACETE

PORCELANOSA - Av. Gregorio Arcos, 32 (Pol. Campollano)- ALBACETE - T: 967 243 658 - F: 967 193 465
OLIVARES MAT. DE CONSTRUCCIÓN - Avda. Reyes Católicos, 168 - VILLARROBLEDO - T: 967 138 105 - F: 967 138 023

ALICANTE

PORCELANOSA - Pol. Las Atalayas, Parcela VI. C/ del Franco 3114 - ALICANTE - T: 965 109 561 - F: 965 106 965
PORCELANOSA - Avda. Alicante,105 - ELCHE - T: 966 610 676 - F: 966 610 700
PORCELANOSA - Ctra. Valencia, km 88 - SAN JUAN - T: 965 656 200 - F: 965 655 644
AZULEJOS JAVEA - Liverpool, 4 - JÁVEA - T: 965 791 036 - F: 966 461 802
HIJOS DE JUAN RIBES - Avda. de la Estación, 2 - BENISSA - T: 965 731 308 - F: 965 730 419
ELDECO - Ctra. N-332, Cap. Blanch, 38A - ALTEA - T: 966 874 360 - F: 966 873 543
NOVA RECAL - Avda. Alcoy, 2 - DENIA - T: 965 786 034
SANEAMIENTOS COLON - Avda. Alameda, 10 - ALCOY - T: 965 331 891 - F: 965 524 210

ALMERÍA

PORCELANOSA - Avda. Mediterráneo, 2º tramo - ALMERÍA - T: 950 143 567 - F: 950 142 067
PORCELANOSA - Parque Comercial Viapark, Parcela 1 - VÍCAR - T: 950 325 575 - F: 950 338 651

ASTURIAS

PORCELANOSA - Pol. Espíritu Santo-C/ Dinamarca, s/n - OVIEDO - T: 985 791 526 - F: 985 985 963
PORCELANORTE - C/ Menéndez Pelayo 30 - GIJÓN - T: 984 396 462

ÁVILA

PAVIMARSA - Pol. Ind. Vicolozano - Parcela 2 - ÁVILA - T: 920 259 820 - F: 920 259 821

BADAJOZ

PORCELANOSA - Avda. Reina Sofía, 8 - MÉRIDA - T: 924 330 218 - F: 924 330 315
GALLERY CERAMIC - Ctra. N-V Madrid-Lisboa, km 399 - BADAJOZ - T: 924 229 144 - F: 924 229 143
JUBEL - Avda. Juan Carlos I s/n - HERRERA DEL DUQUE - T: 924145372
MUNDO OBRAS - Pol. Ind. Los Caños C/ Bodion, 27 - ZAFRA - T: 924551264 - F: 924551264

BALEARES

PORCELANOSA - Pagesos, s/n. Polígono Inca - INCA - MALLORCA - T: 971 507 650 - F: 971 507 656
PORCELANOSA - C/ Vía Palma, 102 - MANACOR - MALLORCA - T: 971 554 502
PORCELANOSA - Gran Vía Asima, 21. Pol. Son Castelló - P. DE MALLORCA - MALLORCA - T: 971 430 667 - F: 971 297 094
PORCELANOSA - Pol. Monte Cristo, s/n. Ctra. Ibiza - S. ANTONI DE PORTMANY - IBIZA - T: 971 317 292 - F: 971 317 293
PORCELANOSA - C/ del Mar, 193 - SOLLER - MALLORCA - T: 971 630 219
MACODOR - Ctra. Calonge-Cala d'Or, km 1,5 - CALA D'OR - MALLORCA - T: 971 658 210
MAGATZEM SES FORQUÉS - C/ Doctor Fleming, 10 - LLUCMAJOR - MALLORCA - T: 971 662 114 - F: 971 662 816

BARCELONA

PORCELANOSA - Ciències, 65. Gran Vía l'Hospitalet - L'HOSPITALET DE LLOBREGAT - T: 932 642 500 - F: 932 007 036
AMARGANT - C/ Santiago Rusiñol, 96 - PINEDA DE MAR - T: 937 671 416 - F: 937 627 488
AMARGANT - Passeig Parc, 1 - SANT POL DE MAR - T: 937 600 112 - F: 937 600 411
ANTONI PONT - C/ Farguell, 31 - GIRONELLA - T: 938 228 088 - F: 938 250 786
ARQUIMATT - C/ Sant Jordi, 16 - OBESO - TORELLÓ - T: 679 531 877
AZULEJOS SAN ANDRÉS - Plaça Mossen Clapes, 2-3 - BARCELONA - T: 933 455 102 - F: 933 461 015
BADALONA GRES - Ctra Badalona-Mollet B-500, Km 3,2 - TIANA - T: 93 395 03 11 - F: 93 465 07 58
COMERCIAL MAESTRO CANET - Pol. Can Castells, nau 7-8 - CANOVELLES - T: 938 466 568 - F: 938 409 216
COMERCIAL SOLSAN - Cami Reial, 109 - PALAU SOLITA I PLEGAMANS - T: 938 648 125 - F: 938 649 617
COMERCIAL STC - Rambla Generalitat, 59 - SANT SAOURNÍ D'ANOIA - T: 931 593 137 - F: 931 615 015
CONSAN - Pol. Ind. Les Verges - SANTPEDOR - T: 938 320 669 - F: 938 320 669
CORRETTJA - C/ Mas de Bigas, 8-26 - VIC - T: 938 854 261 - F: 938 894 733
GARRO - Ctra Sta. Creu de Calafell, km 10,7 - SANT BOI DE LLOBREGAT - T: 936 545 952 - F: 938 400 620
JODU - Ctra. de Vic, km 5,8 - TARADELL - T: 938 800 800 - F: 938 126 054
LOFT CUINA - C/ La Miranda, 6-8 - CORNELLA - T: 934 743 793 - F: 934 741 305
MA-CO - C/ Penedes-C/ La Selva Pol.Ind Les Salines - CUBELLES - T: 938 954 141 - F: 938 954 142
MARESME GRES - C/ Sant Isidor, 78 - MATARÓ - T: 931 615 015
MATERIAS CASSERRES - San Rafael 8693 - CASSERRES - T: 938 213 770
ORMAT - Ctra. de Vilassar-Argentona, km 1 - CABRERA DE MAR - T: 937 591 139 - F: 937 502 076
PLANELL - Ctra. Manresa, km 31 - CALAF - T: 938 698 750 - F: 938 600 181
PLANELL - Ctra. Vilafranca 108-111 - VILANOVA DEL CAMÍ - T: 938 060 240 - F: 938 060 239

ROSA JORDANA RABETLLAT - C/ de Montserrat, 7 - MATARÓ - T: 937 903 089 - F: 937 903 089
SUMCO - Ctra. de Barcelona, C-246, km. 42,4 - ST. PERE DE RIBES - T: 938 933 066 - F: 938 936 004
CANTARA BISINES - Pol. Ind. Casanova, C/ Pedraforca s/n - SANT FRUITOS DEL BAGES - T: 935 216 995
FERRETI CASULLERAS - C/ Sant Martí, 2 - VILAFRANCA DEL PENEDES - T: 938 170 353
GRESS ARGENTONA - Pj. Amics Argentona 2, esq. Can Negoci - ARGENTONA - T: 937 414 716
J. RIERA MAGATZEM CONSTRUCCIO - C/ Antiga Via Provincial, 2 - STA. MARIA PALAUTORDERA - T: 938 670 764

BURGOS

BIGMAT - Alcalde Martín Cobos,15. Nave 5 y 6 - BURGOS - T: 947 485 153 - F: 947 483 941
GRUPO DISMAR DUERO - Av. Portugal, Parcela 17 - ARANDA DE DUERO - T: 947 513 281 - F: 947 513 349
JORGE FERNÁNDEZ - Cno. Fuente Basilio, s/n - MIRANDA DE EBRO - T: 947 323 351 - F: 947 314 589

CÁCERES

PORCELANOSA - Avda. Juan Pablo II, 130 - CÁCERES - T: 927 236 337 - F: 927 236 205
BIGMAT - Avda. Extremadura, 26 - MORALEJA - T: 927 515 198 - F: 927 147 266
GEMAT - Ctra. de Pozuelo de Zarzón s/n - MONTEHERMOSO - T: 927430597
GEMAT - Avda. Ambroz, 5-7 - PLASENCIA - T: 927316828

CÁDIZ

PORCELANOSA - Ctra. de Málaga, km 109 - ALGECIRAS - T: 956 635 282 - F: 956 635 285
PORCELANOSA - Pol. El Palmer Ctra.Madrid-Cádiz, km 653,2 - EL PTO. DE STA. MARIA - T: 956 540 084 - F: 956 872 464
PORCELANOSA - Parq. Empresarial, Avda. de la Ilustración, 1 - JEREZ DE LA FRONTERA - T: 956 187 160 - F: 956 302 904
PORCELANOSA - Pol. Tres Caminos, s/n - SAN FERNANDO - T: 956 592 360 - F: 956 884 677
AZULGRIF - C/ Rosario, 9 - VILLAMARTÍN - T: 956 730 687 - F: 956 730 911
DOCURRI - Paseo del Prado 38-40 - UBRIQUE - T: 956 462 263 - F: 956 462 623

CANTABRIA

PORCELANOSA - Avda. Parayas, s/n - SANTANDER - T: 942 352 510 - F: 942 352 638
PORCELANOSA - Boulevard Demetrio Herrero, 1 - TORRELAVEGA - T: 942 835 026 - F: 942 881 787

CASTELLÓN

PORCELANOSA - Asensi, 9 - CASTELLÓN DE LA PLANA - T: 964 239 162 - F: 964 238 930
PORCELANOSA - Ctra. Vila-real-Puebla de Arenoso (CV-20) km 0,7 - VILA-REAL - T: 964 506 800 - F: 964 525 418
PORCELANOSA - Ctra. N-340, km 1.050,1 - VINAROZ - T: 964 400 944 - F: 964 400 650

CEUTA

BAEZA - Ampliación Muelle de Poniente, 96 - CEUTA - T: 956 511 312 - F: 956 511 309

CIUDAD REAL

PORCELANOSA - Ctra. de Carrión, 11 - CIUDAD REAL - T: 926 251 730 - F: 926 255 741
PORCELANOSA - Avda. de los Industriales, Parcela 9 -(Pol.Ind. El Bombo) - TOMELLOSO - T: 926 529 206 - F: 926 529 207

CÓRDOBA

PORCELANOSA - Ctra. N-IV, km 404. Pol. de Torreçilla - CÓRDOBA - T: 957 760 024 - F: 957 760 123
ACAÍNAS CABRERA - Ctra. Pozoblanco-Alcaracejos, km 3,3 - POZOBLANCO - T: 957 772 999 - F: 957 131 170
ALMACENES MANOLIN Y LUIS S.L. - Avda. de Andalucía, 24. - MONTILLA - T: 957651509 - F: 957653253
AUDOS CERÁMICAS - Ejido Plaza de Toros, 35 - LUCENA - T: 957 516 572
JUAN PRIETO E HIJOS - Ctra. Bujalance s/n - VILLA DEL RÍO - T: 957 177 693 - F: 957 177 335
JOSE SANCHEZ CARRETERO - Ronda Vieja Salud, 68 - CASTRO DEL RÍO - T: 957 372 775

CUENCA

ALMACENES PAÑOS - Cno. de Rubielos, 8 - VILLANUEVA DE LA JARA - T: 967 498 000 - F: 967 498 000
MAT. DE CONSTRUCCIÓN MALLÍNEZ ORTEGA - C/ Dos de Mayo, 28 - CASAS DE HARO - T: 969 380 708 - F: 969 380 708
VICENTE DE LOS RIOS - Avda. del Progreso, 19 - TARANCÓN - T: 969 321 323 - F: 969 321 334
VICOSAZ - Hermanos Becerril, ó bajo - CUENCA - T: 969 233 200 - F: 969 234 475

GIRONA

ARC ARBUCIES CERÁMIQUES - Pol. Ind. Cal Xic-Parc, 4 - ARBUCIES - T: 972 162 364 - F: 972 860 954
BRECOR SL - Ctra. Tordera, 79 - BLANES - T: 972 336 062 - F: 972 358 482
CARMONA - Ctra. de Lloret-Vidreres 2,1 - LLORET DE MAR - T: 972 372 710 - F: 34 972 349 763
FERRER CERVIÀ Avda. de França, 192 - SARRIA DE TER - T: 972 173 442 - F: 972 173 456
FRIAS MATERIALS - C/Castello, 72 - VILA-SACRA - T: 972 670 073 - F: 972 673 071
FULCARA BRUGUE XAVIER - C/ Rafael Maso, 56 - SALT - T: 972 234 591 - F: 972 402 284
GINESTA - C/ Santa Magdalena, 11 - SANT FELIU DE GUIXOLS - T: 972 320 529 - F: 972 321 616
GIROP - C/ Llorà, 5 - GIRONA - T: 972 393 200 - F: 972 393 071
MATERIALS CREIXELL - C/ Palafrugel Regencos. Pol. Ind. Riera Esclanya, 1 - ESCLANYÀ BEGUR - T: 972 300 628 - F: 972 610 772
MERCAMAT Ctra. C-31 km. 329,8 - MONT-RAS - T: 972 612 027+34 972 302 146
OLIVERAS - Ctra. de Girona-Banyoles km 12,8 - CORNELLA DEL TERRI - T: 972 594 131 - F: 972 594 552
OLIVERAS - Ctra. N-II km 759 - FIGUERES - T: 972 672 259 - F: 972 672 255
OLIVERAS - Pol. Ind. Les PresSES. Parcel·la 20 - LES PRESSES - T: 972 694 704 - F: 972 693 003
OLIVERAS - Ctra. Comarcal C-250 km 4,3 - PALOL D'ONYAR-QUART - T: 972 468 119 - F: 972 468 123
SERVIMAT INICIATIVES - Ctra. C-31 km. 354 - CANET DE LA TALLADA - T: 972 780 524 - F: 972 780 827
TG NOVA ARQUITECTURA - Avda. Catalunya, 91 - PALAMOS - T: 972 312 250 - F: 972 312 249

GRANADA

TECMACER - Avda. San Rafael (Junto Sprinter) - ARMILLA - T: 958 253 081 - F: 958 183 367

GUIPÚZCOA

JORGE FERNÁNDEZ - Pol. Ind. Belartzta. Fernando Múgika, 15 - SAN SEBASTIÁN - T: 943 376 966 - F: 943 376 841

HUELVA

PORCELANOSA - Ctra Tráfico Pesado, s/n. Pol. La Paz - HUELVA - T: 959 543 600 - F: 959 237 951

HUESCA

PORCELANOSA - Pol. Sepes. C/ Ronda la Industria 1-3 nave C - HUESCA - T: 974 242 738 - F: 974 242 676
COMERCIAL CAMPODARVE - Pol. Ind. Sobrarbe, Naves 11 y 12 - AINSA - T: 974 500 267 - F: 974 500 865
BERGES CENTRO COMERCIAL - Avda. Aragón, 70 - FRAGA - T: 974 471 439 - F: 974 471 439

JAÉN

PORCELANOSA - Pol. Olivares. Ctra. Bailén-Motril, km 323 - JAÉN - T: 953 280 757 - F: 953 284 035
GRUPO PEREA MORANTE S.L. - Pol. El Cornicabra!, parcela 517 - BEAS DE SEGURA - T: 953 424 565
HERNÁNDEZ GÁMEZ - Ctra. Torreblascopedro s/n. - LINARES - T: 953 693 423 +34 953 693 444
HERNÁNDEZ GÁMEZ - Avda. de la libertad, 88 - ÚBEDA - T: 953 795 168 +34 953 795 168
MAT. CONST. Y SANEAMIENTOS HIJOS MARTÍN SÁNCHEZ - C/ José Rodero Mataran, 53 - VILLACARRILLO - T: 953 454 167
PAVIMENTOS AZUGRISA - Pol. Ind. Fte. Granada Vial II - ALCALA LA REAL - T: 953 582 963
VIFERSAN - C/ Virgen de la Fuensanta, 61 - HUELMA - T: 953 391 413

LA RIOJA

RIOJACER - Avda. de Burgos, 43-45 - LOGROÑO - T: 941 286 021 - F: 941 202 271

LAS PALMAS

PORCELANOSA PORCELANAS Y PAVIMENTOS CANARIOS - Avda. Mesa y López, 61 - LAS PALMAS DE GRAN CANARIA - T: 928 472 949 - F: 928 472 944

LEÓN

PORCELANOSA - Ctra. León-Astorga, km 3,5 - TROBAJO DEL CAMINO - T: 987 801 570 - F: 987 801 475
DISEÑARTE BIERZO - Avda. Galicia, 380 - FUENTESNUEVAS, PONFERRADA - T: 987 455 870

LLEIDA

J. FARRÉ - C/ Urgell, 39 - BALAGUER - T: 973 445 765 - F: 973 445 072
MATERIALS GERMANS MAURI - C/ Príncep de Viana, 36 - LLEIDA - T: 973 232 139 - F: 973 247 943
MATERIALS JORDI VILAR - Ctra. Manresa, s/n km.50 - SOLSONA - T: 973 482 077 - F: 973 482 373
MATERIALS PIRINEU - Ctra. de Lleida, 28 - LA SEU D'URGELL - T: 973 351 850 - F: 973 353 410
PRETENSADOS RIBERA - Ctra. N-230, km 124,5 - EL PONT DE SUERT - T: 973 690 063 - F: 973 690 400
PRETENSADOS RIBERA - Ctra. França, 40 (Mig Aran) - VIELHA - T: 973 641 460 - F: 973 642 271
PROJECTES MODULARS PREFABRICATS - Ivars d'Urgell, 20 - Pol. Ind. Neo Parc - LLEIDA - T: 973 603 954
PUJOL ELEMENTS - C/ Tarragona, 40 - LLEIDA - T: 973 202 350 - F: 973 203 113
TARREGA NOUMAG - C/ Júpiter, 7 (Pol. Ind. La Canaleta) - TARREGA - T: 607 497 330
VISAMAT - Avda. Canal, 8 - 25230 - MOLLERUSA - T: 973 801 035

LUGO

ALMACENES BAHIA, S.L. - Maestro Lugilde, 6 - FOZ - T: 982 140 957 - F: 982 132 065
ARIAS NADELA, S.L. - Tolda de Castilla, s/n - LUGO - T: 982 245 725
ESTABLECIMIENTOS REY, S.L. - Avda. Diputación, 88 - XOVE - T: 982 592 006 - F: 982 592 071
SONIA GOMEZ - C/ Juan XXIII, Bajo 22 - CHANTADA - T: 982441249 - F: 982440331

MADRID

PORCELANOSA - Parque Río Norte - ALCOBENDAS - T: 916 623 232 - F: 916 624 607
PORCELANOSA - Ctra. N-V, km 15,5. Parque Oeste de Alcorcón - ALCORCÓN - T: 916 890 172 - F: 916 890 170
PORCELANOSA - Avda. Recomba, 13. Pol. la Laguna Salida 53-M50 - LEGANÉS - T: 914 819 200 - F: 916 930 292
PORCELANOSA - Alcalá, 514 - MADRID - T: 917 545 161 - F: 917 545 555
PORCELANOSA - Ortega y Gasset, 62-Esq. Conde Peñalver - MADRID - T: 914 448 460 - F: 914 025 111

MÁLAGA

PORCELANOSA - Avda. Velázquez, 77 - MALAGA - T: 952 241 375 - F: 952 240 092
PORCELANOSA - Ricardo Soriano, 65 - MARBELLA - T: 952 826 868 - F: 952 822 880
MARMOLERA RONDEÑA S.L.U. - C/ Guadalenvin 12. Pol. El Fuerte - RONDA - T: 952 872 225
MATERIALES MUÑOZ PÉREZ SL - C/ Ferrocarril, 2 - VELEZ-MALAGA - T: 952 507 879 - F: 952 504 760

MELILLA

FERRETERIA MODERNA E HIJOS, S.L. - Paseo Marítimo Mir Berlanga, 19 - MELILLA - T: 952 671 144 - F: 952 691 285

MURCIA

PORCELANOSA - Avda. Juan de Borbón, s/n. Parque Comercial Thader - MURCIA - T: 968 879 527 - F: 968 831 725
PORCELANOSA - Avda. Carretera Granada, 20 - CARAVACA DE LA CRUZ - T: 968 705 647 - F: 968 705 648
PORCELANOSA - Ctra .de Granada, 127. Pol. Los Peñones - LORCA - T: 968 478 130 - F: 968 470 820
AZULEJOS ZAPATA PEÑALVER - Ctra. La Palma s/n - ELALGAR - T: 968 135 480 - F: 968 135 000

NAVARRA

MONTEJO CERÁMICAS - Pol. Ctra. Tajonar, Calle-A, Naves 2- 4 - MULTIVA BAJA - T: 948 239 065 - F: 948 230 503
MONTEJO CERÁMICAS - Navas de Tolosa, s/n - PAMPLONA - T: 948 224 000 - F: 948 226 424
MONTEJO CERÁMICAS - Ctra. Tudela -Tarazona, Pol. Centro de Servicios de Tudela - TUDELA - T: 948 848 365 - F: 948 848 573
CERÁMICAS CECILIO CHIVITE - Pol. Ind. s/n. Variante N-113 - CINTRUÉNIGO - T: 948 811 973 - F: 948 815 249

OURENSE

BLANCO QUINTAS - Nosa señora da Sainza, 48 - OURENSE - T: 988 391 114 - F: 988 250 413
JOSE R. PITEIRA, S.L. - Avda. Julio Rodríguez Soto, 63 - CARBALLIÑO - T: 988 271 071 - F: 988 274 780

PALENCIA

PORCELANOSA CANTALAPIEDRA - C/ La Puebla, nº 2 - PALENCIA - T: 979 706 421 - F: 979 702 652

PONTEVEDRA

ALMACENES CANDA, S.L. - C/ Monserrat, 36-39 - LALÍN - T: 986 780 184 - F: 986 782 301
ARCOLAR 2000, S.L. - Rua de Venezuela, 40 - SILLEDA - T: 986 580 114 - F: 986 592 513
BLANCO QUINTAS - Monte Faquiña s/n - MOS - T: 986 288 041 - F: 986 486 316
PREFABRICADOS DENA, S.L. - Rua de Galicia, 24 - DENA - MEÁN - T: 986 743 121 - F: 986 745 131
PREFABRICADOS DENA, S.L. - C/ Alexandre Boveda, 82 - O GROVE - T: 986 702 041 - F: 986 733 415
SANEAMIENTOS ROSALES, S.L. - Avda. Doctor Otero Ulloa, 1 - SEIXO, MARÍN - T: 986 702 041 - F: 986 702 080

SANEAMIENTOS ROSALES, S.L. - García Barbón, 139 - B - VIGO - T: 986 228 806

SALAMANCA

PORCELANOSA - Pol. Villares. Ctra. Salamanca-Valladolid, km 2,5 - VILLARES DE LA REINA - T: 923 243 811 - F: 923 123 414

SEGOVIA

SEGÓCER - Ctra. Madrid - La Coruña, km 64 - EL ESPINAR - T: 921 172 426 - F: 921 171 828
SEGÓCER - José Zorrilla, 134 - SEGOVIA - T: 921 444 122

SEVILLA

PORCELANOSA - C/ Tipografía, s/n. Pol. Industrial La Negrilla. (Autovía A-92 dirección Granada) - SEVILLA - T:

VENIS®

CERAMIC BOOK 2016

Fecha edición Edition date :
2ª Edición / Marzo / 2016
2nd Edition / March / 2016

Diseño Design :
Dpto. Publicidad VENIS

Fotografía Photography :
Dpto. Publicidad VENIS

Imprime Printed by :
Abacus Gráfica s.l.

Edita Edition :
VENIS, S.A. (Porcelanosa grupo)
Carretera Nacional 340 Km 56.5
Aptdo/Box 190 - 12540
Villarreal - Castellón - SPAIN

Teléfono Phone:
+34 964 507 700*

Fax:
964 507 719 Nacional
+34 964 507 729 International

www.porcelanosagrupo.com
[e-mail:venis@venis.com](mailto:venis@venis.com)

© 2016 Porcelanosa Grupo.
El contenido de este catálogo está protegido por la Ley de Propiedad Intelectual, Real Decreto Legislativo 1/1996. Cualquier reproducción del mismo, en parte o en su totalidad, sin autorización expresa del Grupo Porcelanosa puede ser sancionada conforme el Código Penal.

VENIS S.A. se reserva el derecho de modificar y/o suprimir ciertos modelos expuestos en este catálogo sin previo aviso.

Los colores de las piezas pueden presentar ligeras diferencias respecto a los originales. Los ambientes que se muestran en este catálogo son sugerencias decorativas de carácter publicitario, debiéndose utilizar en la instalación real las instrucciones de colocación editadas por VENIS.

© 2016 Porcelanosa Group.
The contents of this catalogue are protected by virtue of the Spanish Intellectual Property Act, Royal Legislative Decree 1/1996. The partial or total reproduction of this catalogue, without the express authorisation of PORCELANOSA is punishable under the Spanish Criminal Code.

VENIS S.A. reserves the right to modify and/or discontinue certain models displayed in this catalogue.

The colours of pieces displayed herein may differ slightly from originals.

The settings shown in this catalogue are design proposals for advertising purposes. In real situations in which the tiles are laid, the installations instructions published by VENIS should be followed.

